



# BAROMÈTRE DU GALOP 2022

# SOMMAIRE

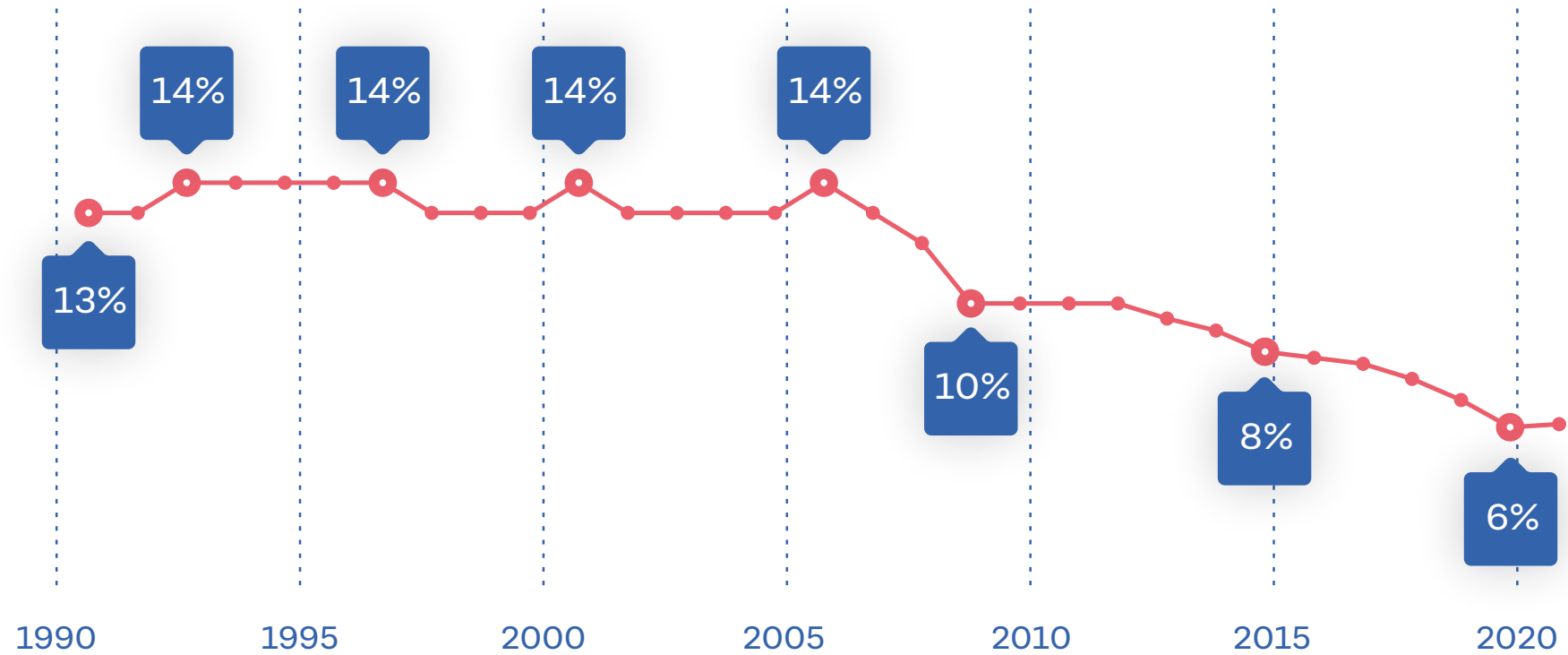
<b>ACTIVITÉ DES PARIS HIPPIQUES</b>	<b>3</b>
<b>NAISSANCES &amp; ÉTALONS</b>	<b>8</b>
<b>MARCHÉ DES VENTES PUBLIQUES</b>	<b>12</b>
<b>COURSES &amp; PARTANTS</b>	<b>15</b>
<b>ENCOURAGEMENTS</b>	<b>25</b>
<b>EFFECTIFS</b>	<b>28</b>
<b>COMPÉTITIVITÉ (COURSES PLATES)</b>	<b>35</b>
<b>PROPRIÉTAIRES</b>	<b>40</b>
<b>ENTRAÎNEURS</b>	<b>52</b>
<b>JOCKEYS</b>	<b>57</b>
<b>EMPLOI</b>	<b>65</b>
<b>REVENUS COMMERCIAUX FRANCE GALOP</b>	<b>70</b>
<b>FRÉQUENTATION &amp; AUDIENCES</b>	<b>77</b>



# ACTIVITÉ DES PARIS HIPPIQUES



## TAUX DE PÉNÉTRATION

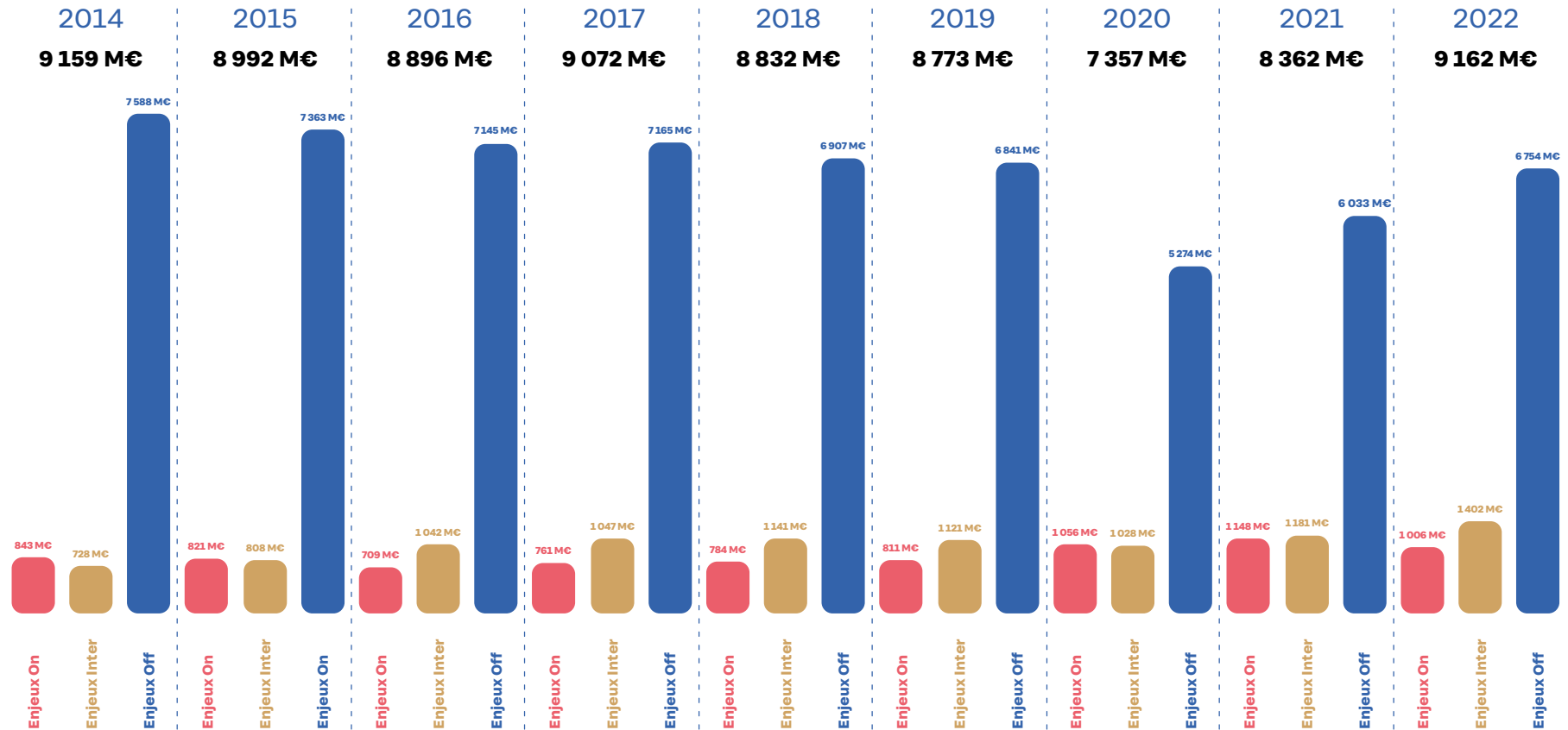


% de la population 18+ ayant joué au moins une fois dans l'année aux paris hippiques

Source : PMU



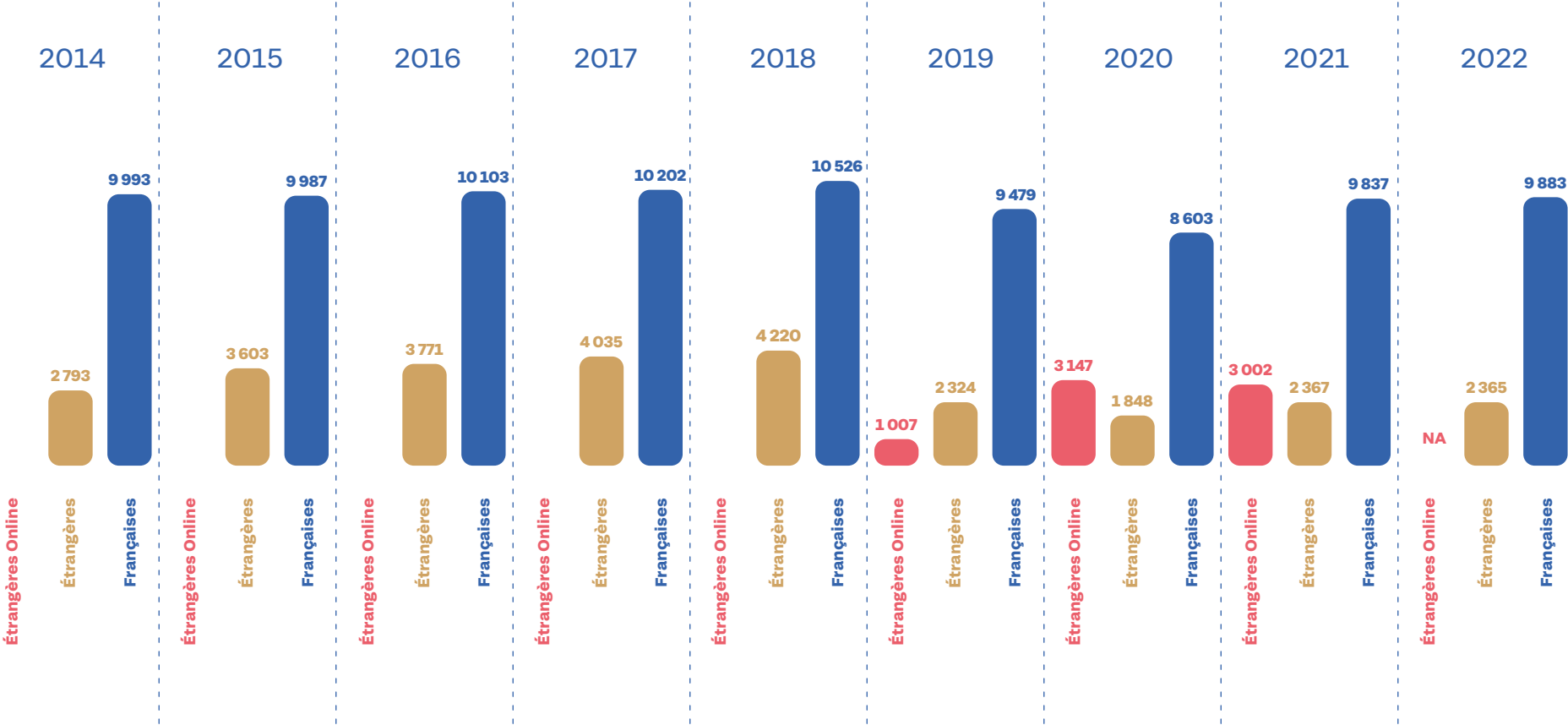
## ENJEUX PMU HIPPIQUE



Source : PMU




# NOMBRE DE COURSES SUPPORT AUX PARIS



Source : PMU



## PRODUIT BRUT DES JEUX



Source : PMU



# NAISSANCES & ÉTALONS





## NAISSANCES ET SAILLIES

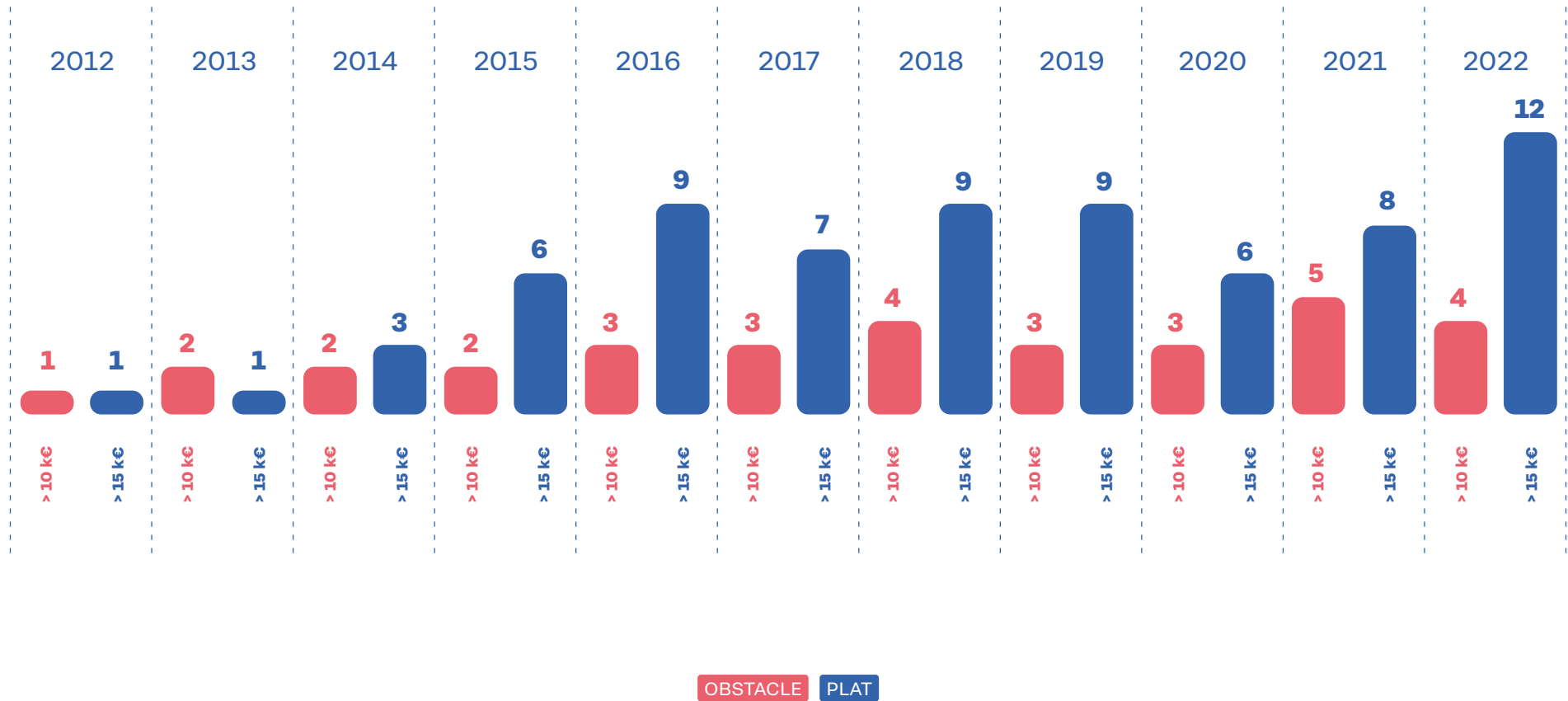
RACE	2012	2013	2014	2015	2016	2017	2018	2019	2020	2021
<b>NAISSANCES</b>										
AA	229	188	206	220	213	201	206	216	197	203
AQPS	984	963	897	928	1 030	1 069	1 083	1 089	1 112	1 103
PUR-SANG	5 104	5 075	4 851	5 273	5 516	5 578	5 690	5 727	5 712	5 596
<b>SAILLIES</b>										
AA	326	352	342	383	360	349	354	308	312	332
AQPS	1 521	1 500	1 520	1 606	1 736	1 753	1 826	1 766	1 722	1 732
PUR-SANG	7 400	7 364	7 538	7 942	8 435	8 392	8 907	8 521	8 231	8 473

Source : IFCE



## PRIX DE SAILLIE DES ÉTALONS

NOMBRE D'ÉTALONS FAISANT LA MONTE À PLUS DE 10K€ ET 15K€

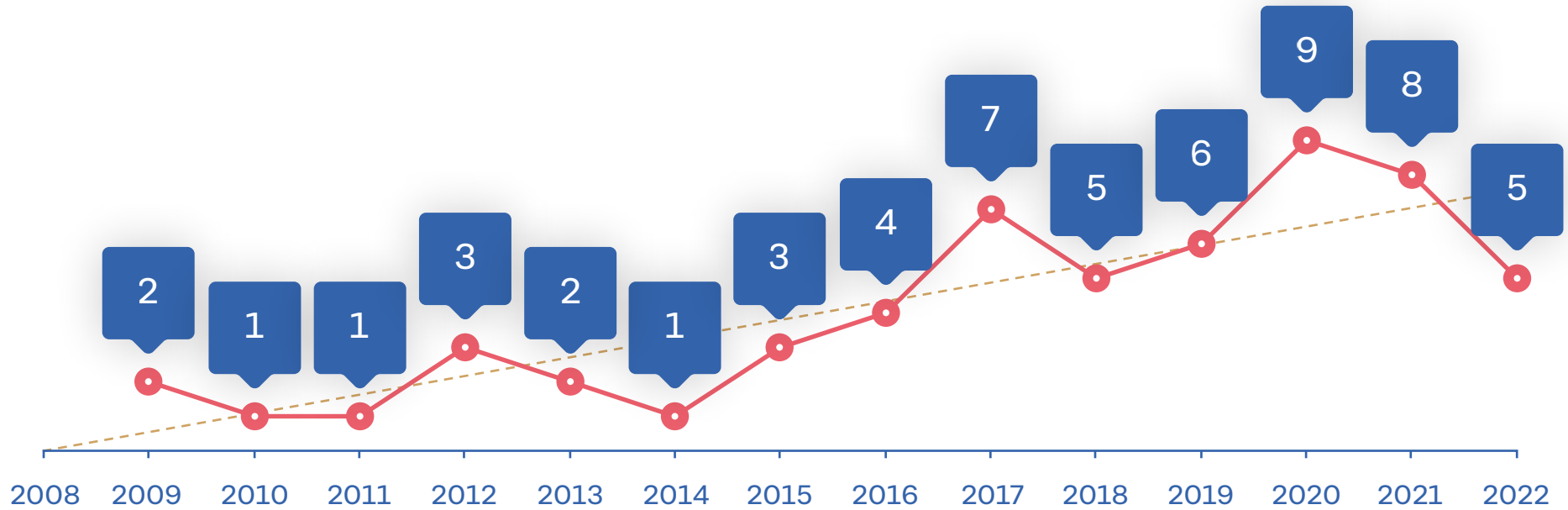


Source : Fédération des éleveurs



## VENTE DE YEARLINGS EN EUROPE

NOMBRE D'ÉTALONS FRANÇAIS DANS LE TOP 30 DES YEARLINGS LES PLUS CHERS EN EUROPE



Source : Weatherby's

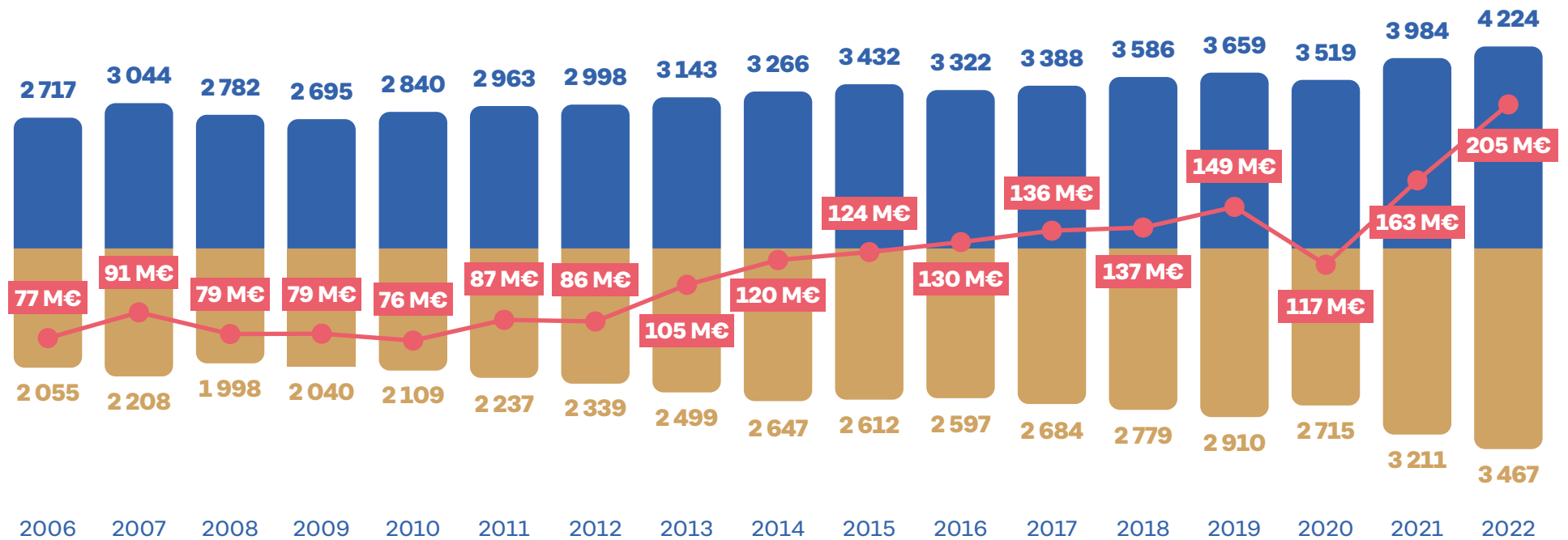


# MARCHÉ DES VENTES PUBLIQUES



## VENTES ARQANA

TOUS SEGMENTS CONFONDUS | CHIFFRE D'AFFAIRES

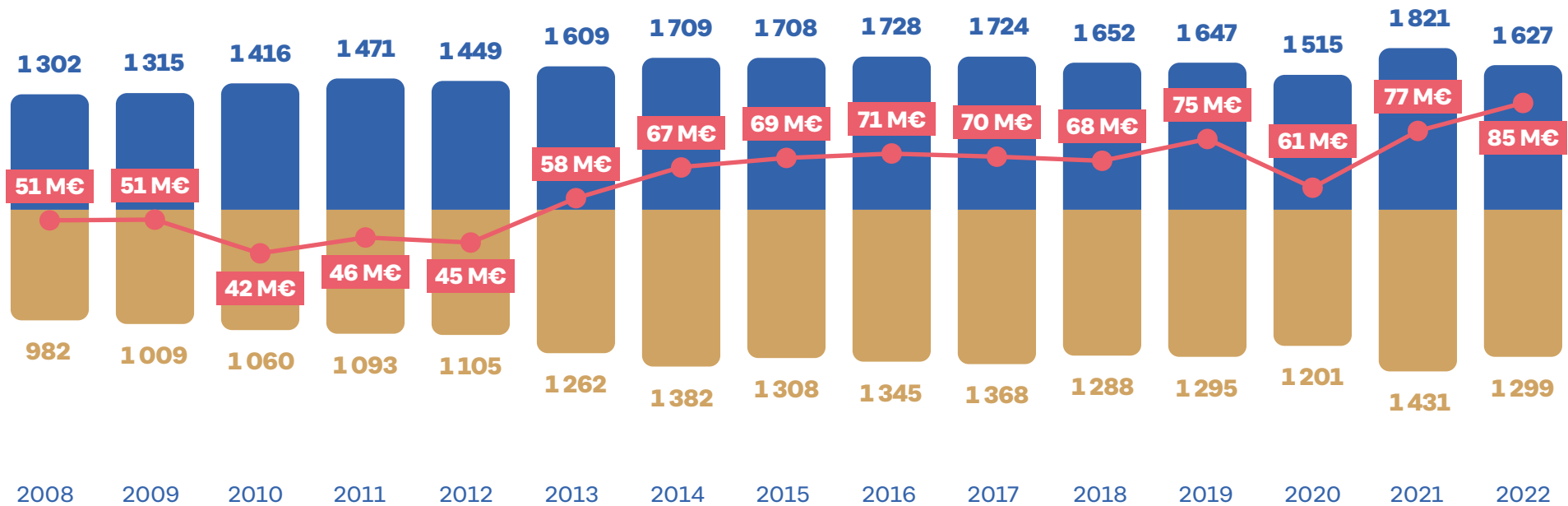


PRÉSENTÉS VENDUS CHIFFRE D'AFFAIRES

Source :   
ARQANA



## VENTE DE YEARLINGS ARQANA ET OSARUS | CHIFFRE D'AFFAIRES



PRÉSENTÉS VENDUS CHIFFRE D'AFFAIRES

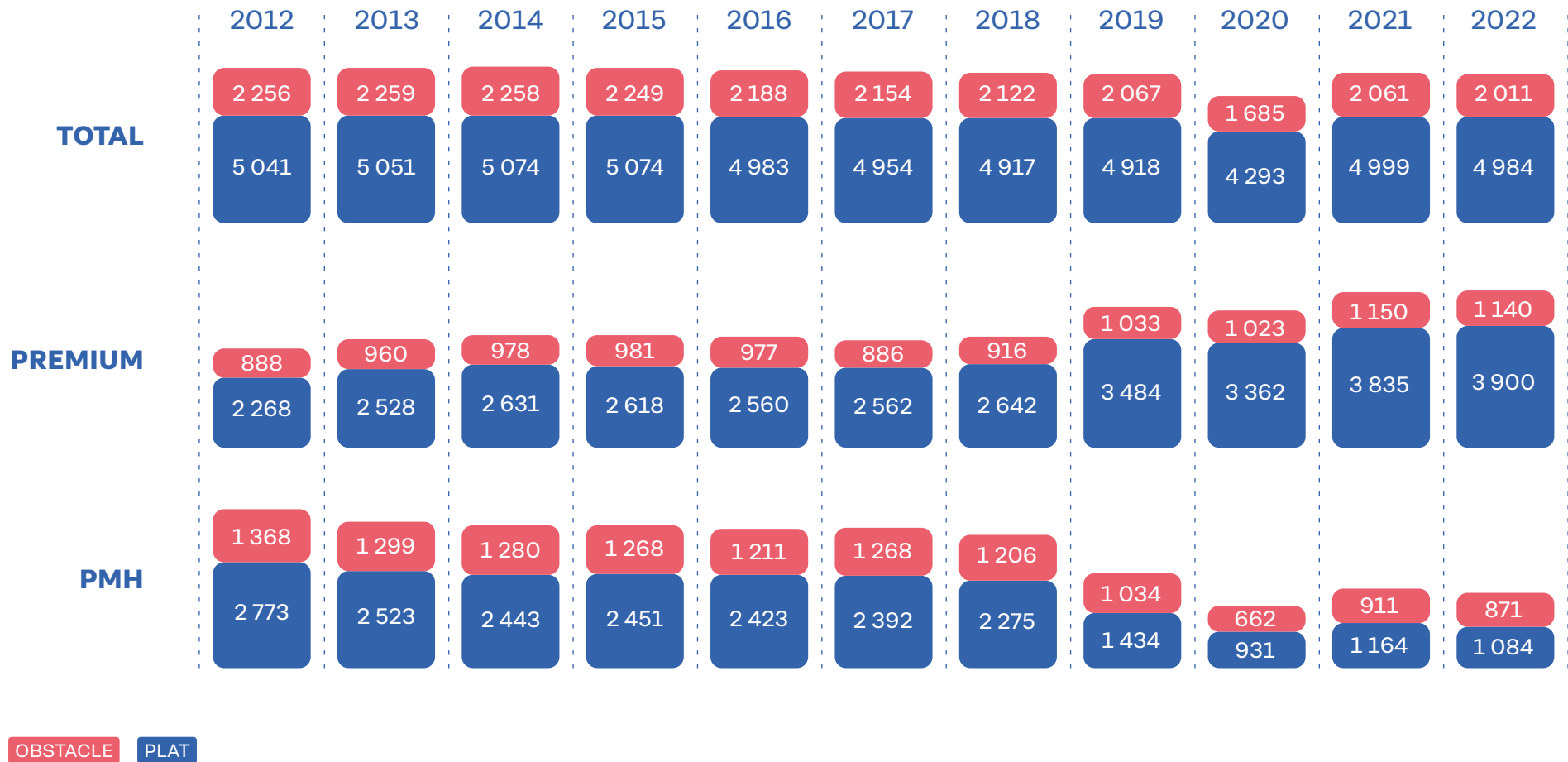
Sources :  ARQANA  OSARUS



# COURSES & PARTANTS



## NOMBRE DE COURSES COURUES

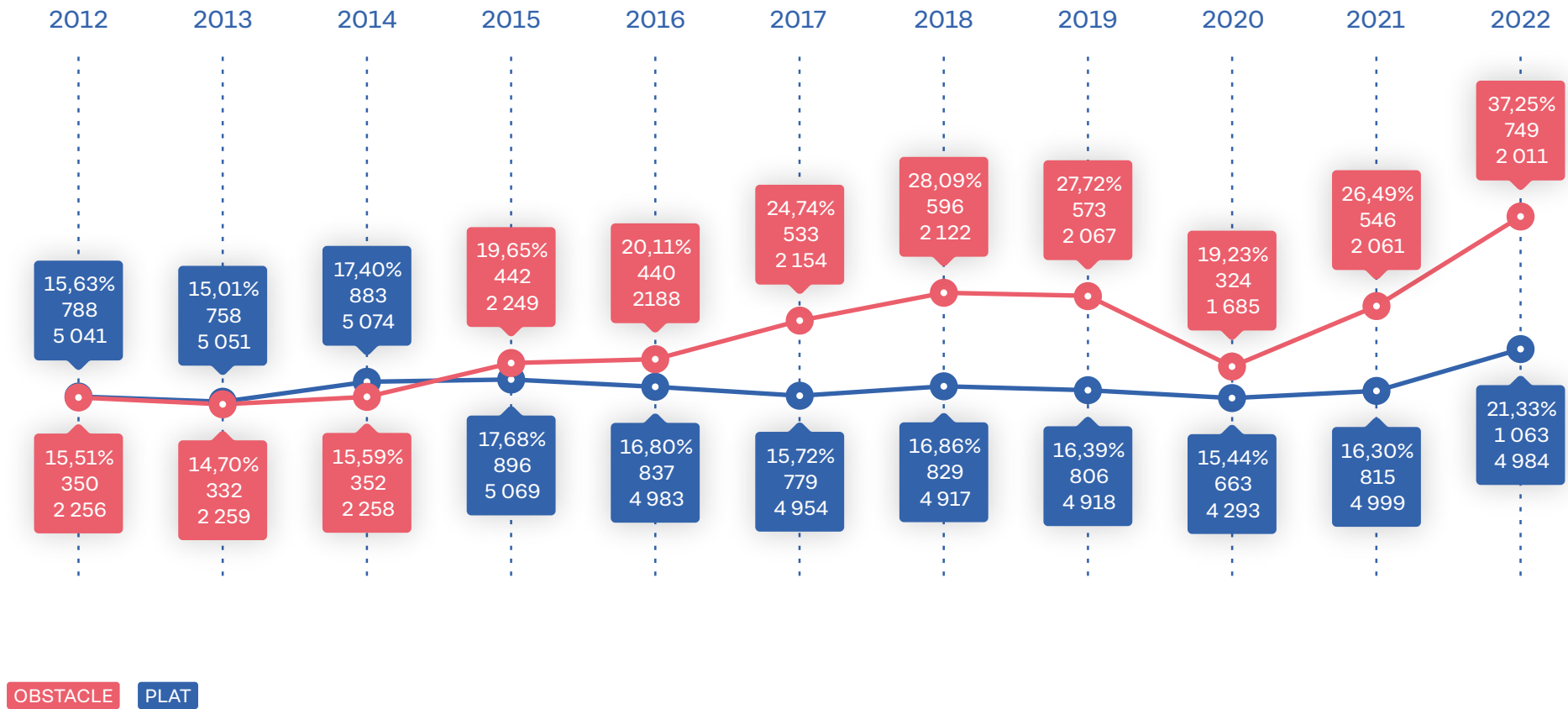


Source : France Galop





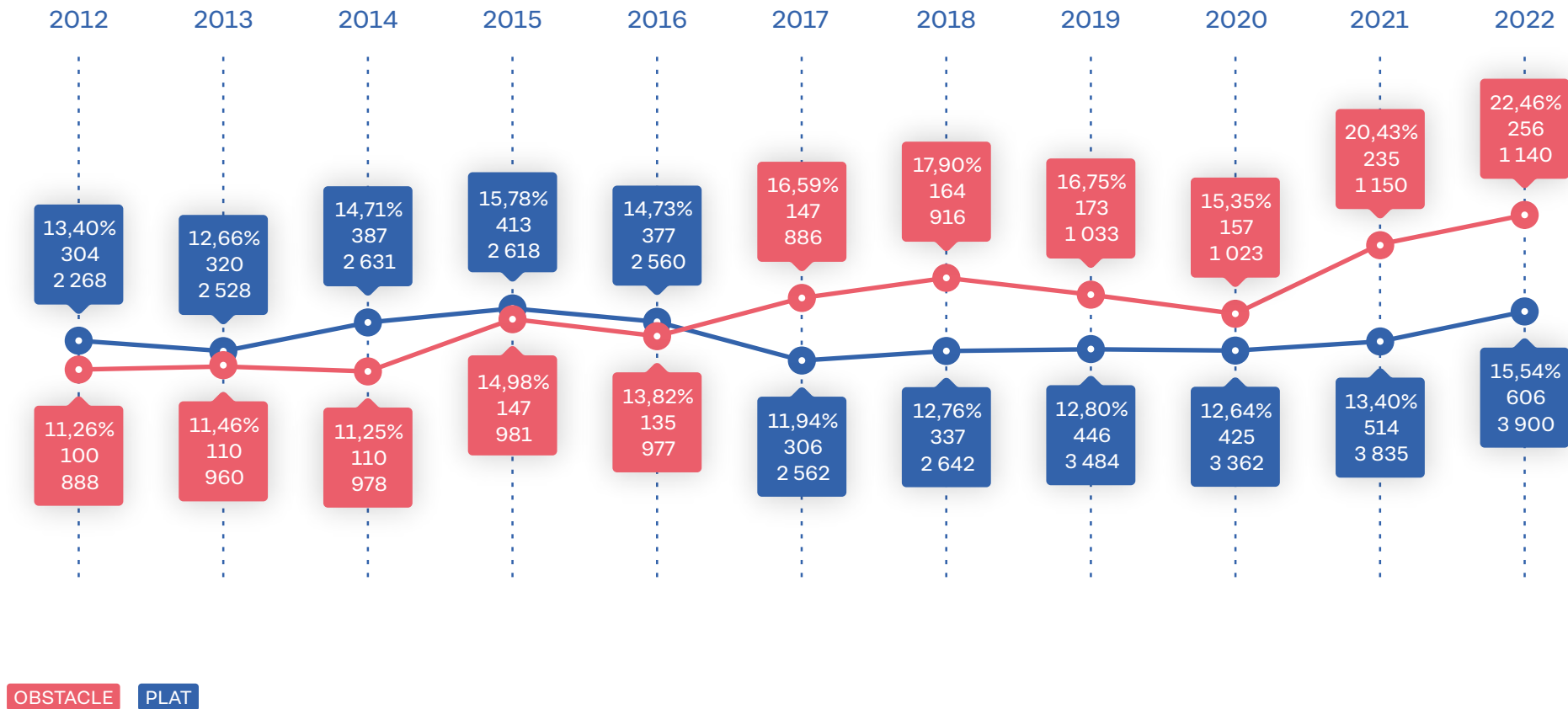
## NOMBRE DE COURSES CREUSES PREMIUM + PMH



Source : France Galop



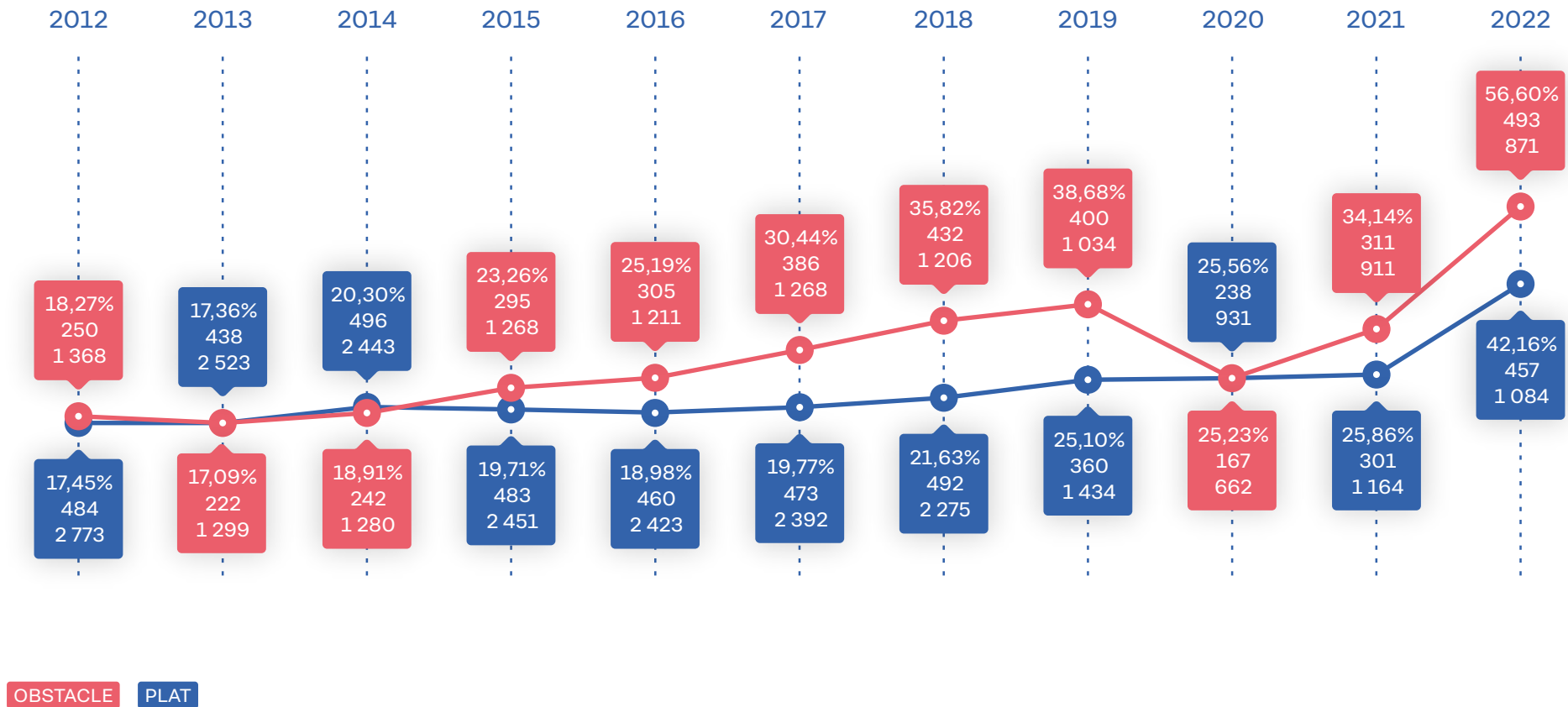
## NOMBRE DE COURSES CREUSES PREMIUM UNIQUEMENT



Source : France Galop



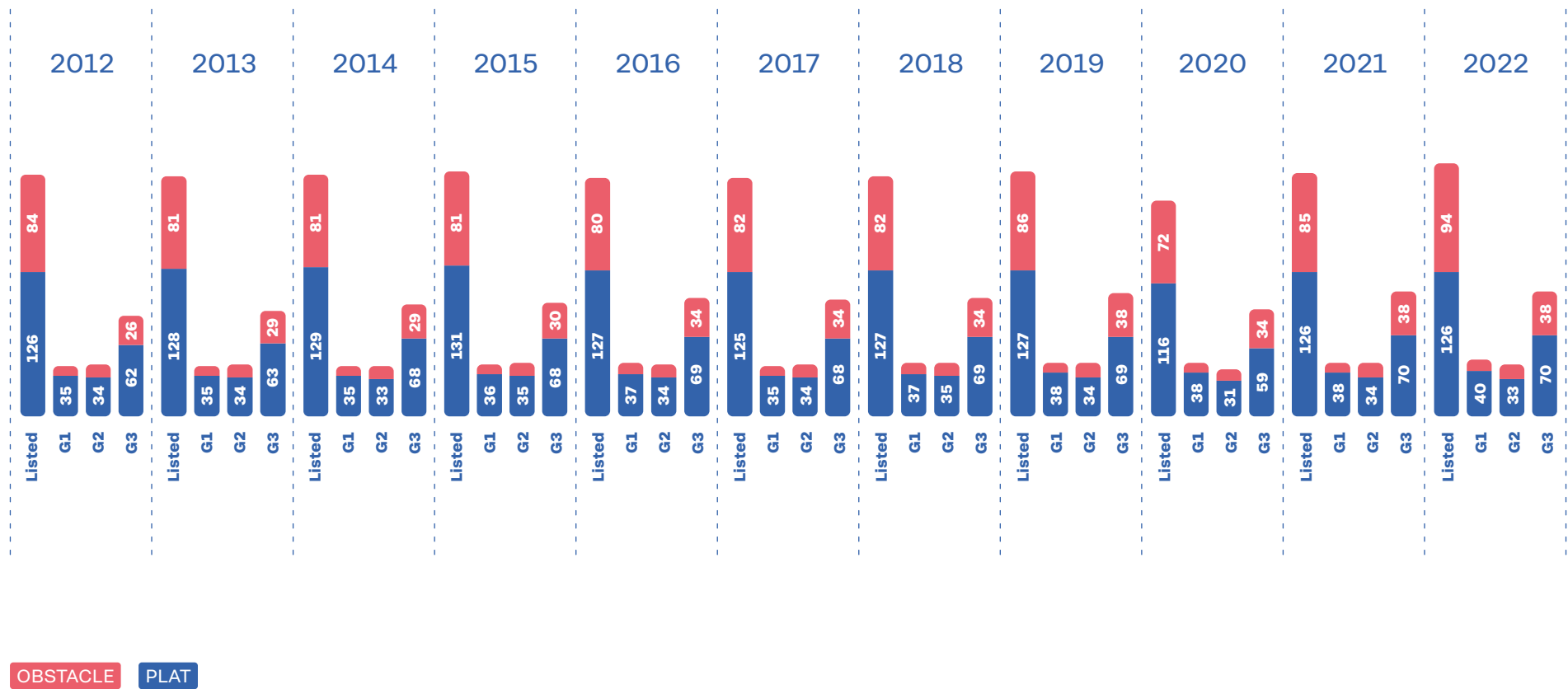
## NOMBRE DE COURSES CREUSES PMH UNIQUEMENT



Source : France Galop



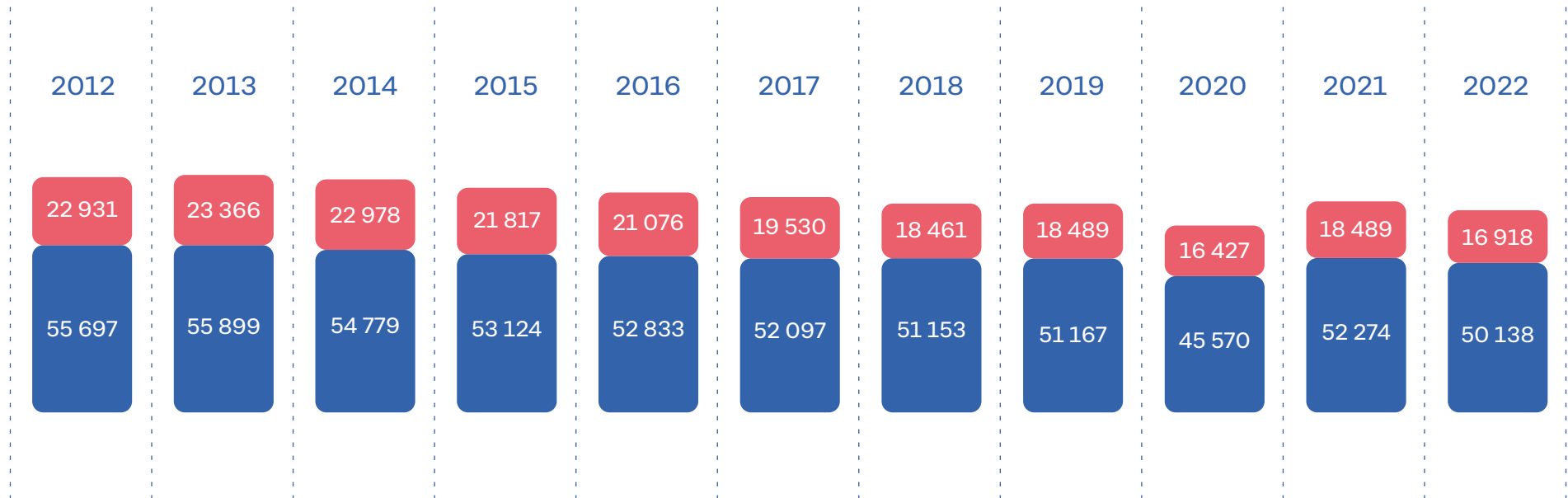
## GROUPES ET LISTED TOUTES RACES



Source : France Galop



## PARTANTS PAR SPÉCIALITÉ

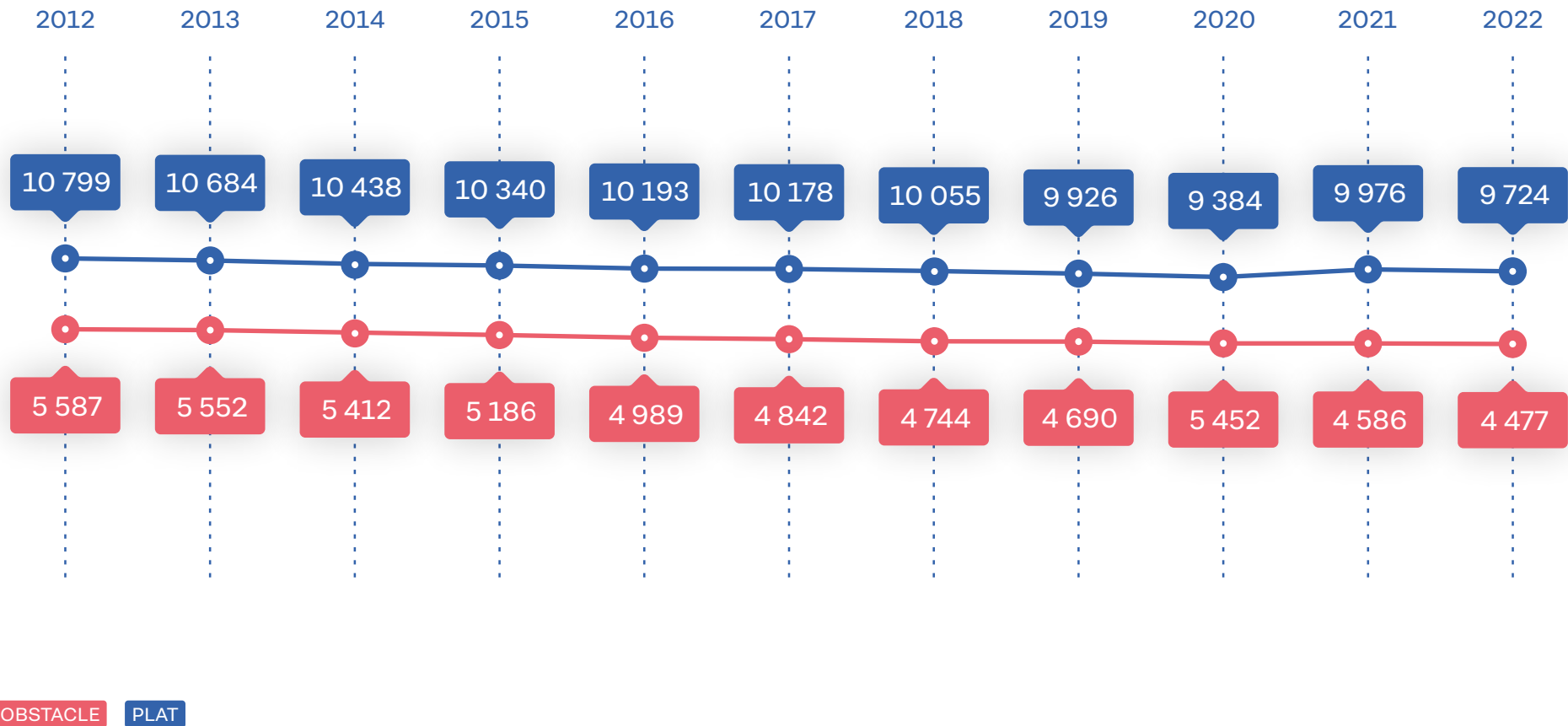


OBSTACLE PLAT

Source : France Galop



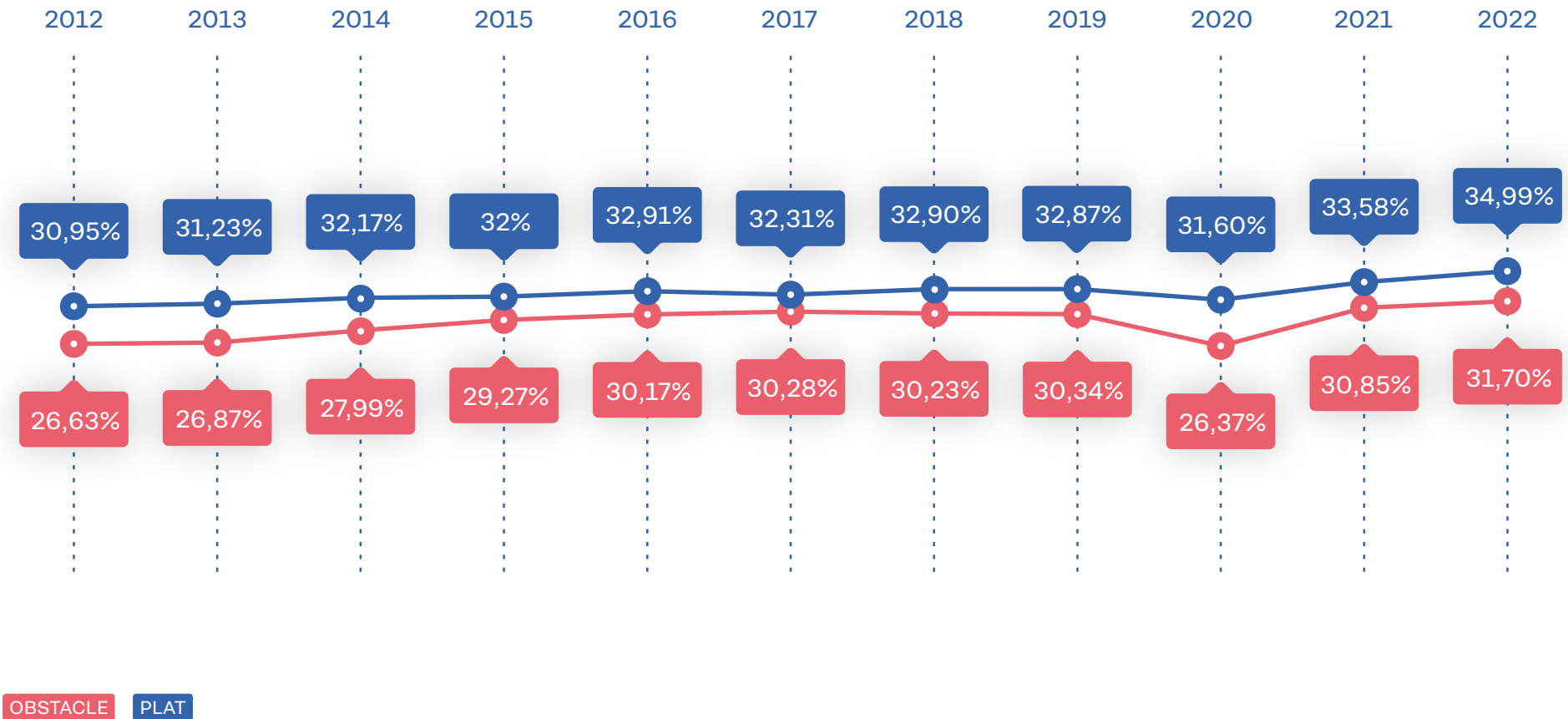
## NOMBRE DE CHEVAUX DIFFÉRENTS AYANT COURU



Source : France Galop



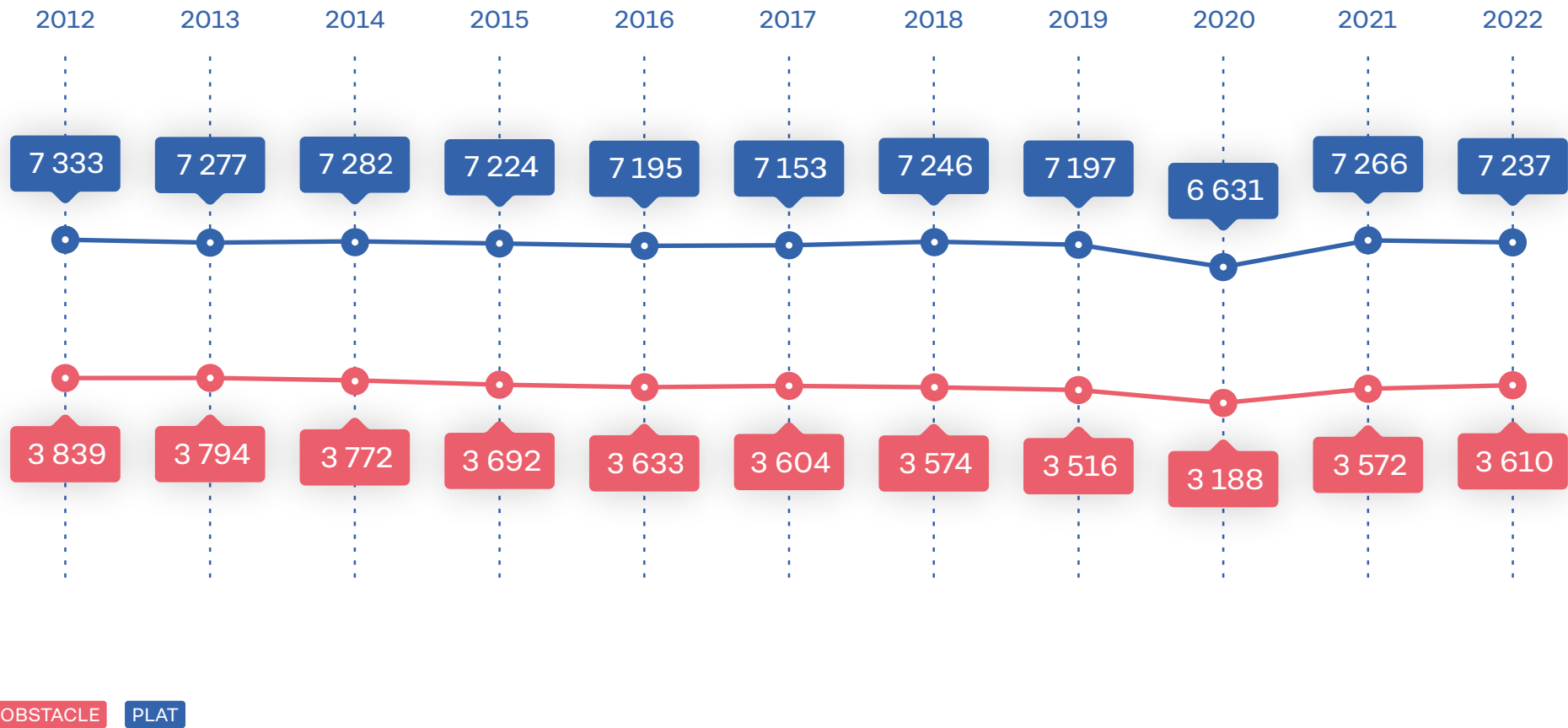
## NOMBRE DE CHEVAUX DIFFÉRENTS AYANT GAGNÉ



Source : France Galop



## NOMBRE DE CHEVAUX AYANT PERÇU UNE ALLOCATION



Source : France Galop





FRANCE  
GALOP

QATAR  
Dimanche 11

TRIAL  
Paris Long

FRANCE  
GALOP

QATAR  
RACING & EQUESTRIAN CLUB

FRANCE  
GALOP

QATAR  
RACING & EQUESTRIAN CLUB

FRA  
GALOP

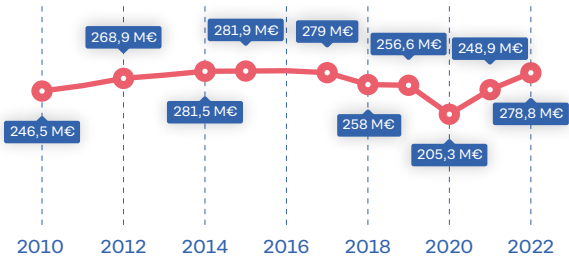
# ENCOURAGEMENTS



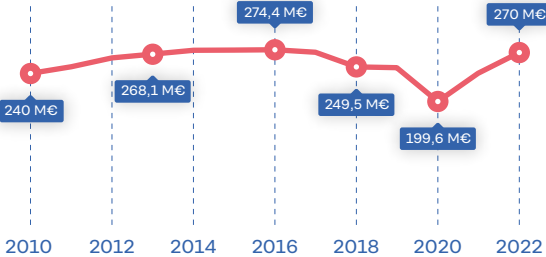


# ÉVOLUTION DES ENCOURAGEMENTS

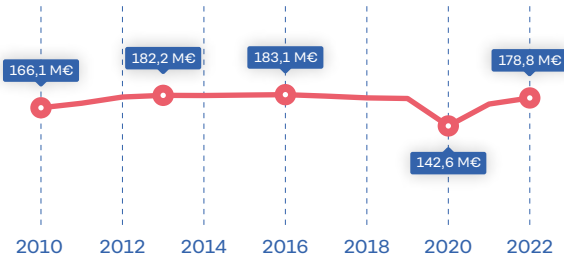
### TOTAL DISTRIBUÉ



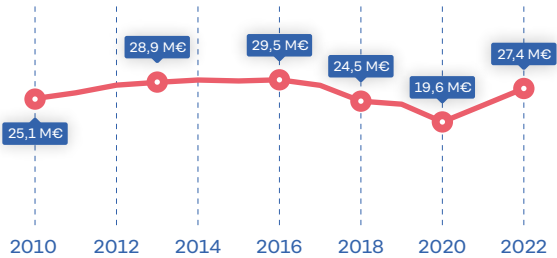
### À LA CHARGE DE FRANCE GALOP



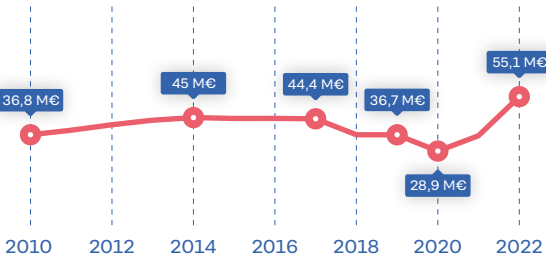
### ALLOCATIONS



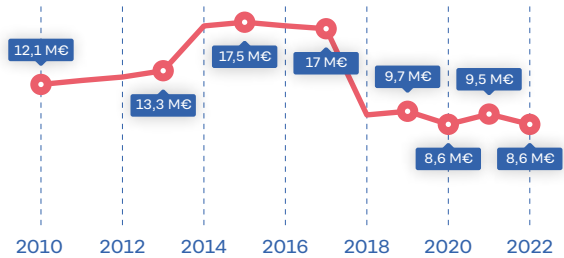
### PRIMES ÉLEVEURS



### PRIMES PROPRIÉTAIRES



### INDEMNITÉS DE TRANSPORT



2014 : inclus 5M€ de compensation à l'entraînement des non assujettis  
 2015 : inclus 5M€ de compensation à l'entraînement des non assujettis  
 2016 : inclus 4,6M€ de compensation à l'entraînement des non assujettis  
 2017 : inclus 4,4M€ de compensation à l'entraînement des non assujettis

Source : France Galop



## ENVELOPPES D'ENCOURAGEMENTS

DATE	ALLOCATIONS	INDEMNITÉS DE TRANSPORT	PRIMES PROPRIÉTAIRES	PRIMES ÉLÈVEURS	TOTAL BUDGET FRANCE GALOP	TOTAL DISTRIBUÉ
2010	166 090 K€	12 076 K€	36 766 K€	25 071 K€	240 003 K€	246 462 K€
2011	171 983 K€	12 424 K€	38 865 K€	26 422 K€	249 694 K€	256 052 K€
2012	180 030 K€	12 726 K€	41 571 K€	28 224 K€	262 551 K€	268 902 K€
2013	182 185 K€	13 278 K€	43 716 K€	28 878 K€	268 057 K€	274 643 K€
2014	181 955 K€	17 202 K€ <sup>(1)</sup>	45 041 K€	29 429 K€	273 627 K€	281 470 K€
2015	182 556 K€	17 526 K€ <sup>(2)</sup>	44 622 K€	29 208 K€	273 912 K€	281 887 K€
2016	183 077 K€	17 209 K€ <sup>(3)</sup>	44 629 K€	29 478 K€	274 393 K€	282 443 K€
2017	181 194 K€	16 955 K€ <sup>(4)</sup>	44 440 K€	28 177 K€	270 766 K€	278 991 K€
2018	178 901 K€	9 407 K€	36 747 K€	24 456 K€	249 511 K€	257 951 K€
2019	178 113 K€	9 726 K€	36 743 K€	23 741 K€	248 323 K€	256 632 K€
2020	142 563 K€	8 582 K€	28 906 K€	19 570 K€	199 621 K€	205 332 K€
2021	170 910 K€	9 482 K€	36 290 K€	23 490 K€	240 172 K€	248 889 K€
2022	178 825 K€	8 579 K€	55 108 K€	27 440 K€	269 952 K€	278 756 K€

- (1) 2014 : inclus 5M€ de compensation à l'entraînement des non assujettis  
(2) 2015 : inclus 5M€ de compensation à l'entraînement des non assujettis  
(3) 2016 : inclus 4,6M€ de compensation à l'entraînement des non assujettis  
(4) 2017 : inclus 4,4M€ de compensation à l'entraînement des non assujettis

Source : France Galop



# EFFECTIFS



# EFFECTIFS 2012-2022

## CHEVAUX DÉCLARÉS À L'ENTRAÎNEMENT AU 1<sup>ER</sup> JUIN

Année		2012	2013	2014	2015	2016	2017	2018	2019	2020	2021	2022
Fédération	Centre											
▼ ANJOU-MAINE	Hors centre	1303	1325	1340	1312	1251	1212	1192	1264	1339	1297	1285
	SENONNES GALOP OUEST	535	567	533	518	545	539	457	523	543	586	496
<b>Total en ANJOU-MAINE</b>		<b>1838</b>	<b>1892</b>	<b>1873</b>	<b>1830</b>	<b>1796</b>	<b>1751</b>	<b>1649</b>	<b>1787</b>	<b>1882</b>	<b>1883</b>	<b>1781</b>
▼ BASSE-NORMANDIE	DEAUVILLE	319	285	276	269	301	317	317	418	443	444	448
	DRAGEY	325	344	198	231	263	245	254	271	238	243	226
	Hors centre	378	309	423	436	404	437	442	376	362	369	370
<b>Total en BASSE-NORMANDIE</b>		<b>1022</b>	<b>938</b>	<b>897</b>	<b>936</b>	<b>968</b>	<b>999</b>	<b>1013</b>	<b>1065</b>	<b>1043</b>	<b>1056</b>	<b>1044</b>
▼ CARAIBES	GUADELOUPE	106	111	104	96	90	98	95	88	92	96	90
	MARTINIQUE	83	75	80	90	82	82	88	88	95	82	81
<b>Total en CARAIBES</b>		<b>189</b>	<b>186</b>	<b>184</b>	<b>186</b>	<b>172</b>	<b>180</b>	<b>183</b>	<b>176</b>	<b>187</b>	<b>178</b>	<b>171</b>
▼ CENTRE-EST	CHAZEY-SUR-AIN	250	252	252	230	227	240	224	222	217	215	202
	Hors centre	276	297	276	253	232	234	217	203	221	243	216
	MOULINS	62	103	110	100	90	96	97	104	102	80	49
	PARAY LE MONIAL	27	32	10	5	5	6	7	7	9	8	6
<b>Total en CENTRE-EST</b>		<b>615</b>	<b>684</b>	<b>648</b>	<b>588</b>	<b>554</b>	<b>576</b>	<b>545</b>	<b>536</b>	<b>549</b>	<b>546</b>	<b>473</b>
▼ CORSE	AJACCIO		2	2	1	1						
	Hors centre	138	152	154	148	138	140	131	127	131	122	113
<b>Total en CORSE</b>		<b>138</b>	<b>154</b>	<b>156</b>	<b>149</b>	<b>139</b>	<b>140</b>	<b>131</b>	<b>127</b>	<b>131</b>	<b>122</b>	<b>113</b>
▼ EST	HOERDT	104	84	59	50	58	52	45	47	56	56	72
	Hors centre	104	126	127	133	113	118	94	85	82	86	79
	NANCY-BRABOIS	16	17	13	35	34	29	9	11	43	39	30
	WISSEMBOURG	63	62	71	66	75	62	72	63	66	57	48
<b>Total en EST</b>		<b>287</b>	<b>289</b>	<b>270</b>	<b>284</b>	<b>280</b>	<b>261</b>	<b>220</b>	<b>206</b>	<b>247</b>	<b>238</b>	<b>229</b>
▼ HAUTE-NORMANDIE	Hors centre	24	21	22	20	18	21	14	19	11	11	21
<b>Total en HAUTE-NORMANDIE</b>		<b>24</b>	<b>21</b>	<b>22</b>	<b>20</b>	<b>18</b>	<b>21</b>	<b>14</b>	<b>19</b>	<b>11</b>	<b>11</b>	<b>21</b>
▼ NORD	Hors centre	38	38	36	33	40	33	28	21	22	19	27
<b>Total en NORD</b>		<b>38</b>	<b>38</b>	<b>36</b>	<b>33</b>	<b>40</b>	<b>33</b>	<b>28</b>	<b>21</b>	<b>22</b>	<b>19</b>	<b>27</b>
▼ OUEST	Hors centre	482	467	431	373	402	377	353	335	315	274	273
	MACHECOUL	14	9	12	28	14	14	8	2	4	10	12
	NORT SUR ERDRE	78	75	85	80	104	119	118	144	168	143	120
<b>Total en OUEST</b>		<b>574</b>	<b>551</b>	<b>528</b>	<b>481</b>	<b>520</b>	<b>510</b>	<b>479</b>	<b>481</b>	<b>487</b>	<b>427</b>	<b>405</b>
▼ PARIS	CHANTILLY	2571	2579	2458	2368	2266	2149	2126	2147	2288	2156	2037
	Hors centre							2	2	9	7	4
	MAISONS-LAFFITTE	748	736	685	641	631	600	541	488	446	388	400
<b>Total en PARIS</b>		<b>3319</b>	<b>3315</b>	<b>3143</b>	<b>3009</b>	<b>2897</b>	<b>2749</b>	<b>2669</b>	<b>2637</b>	<b>2743</b>	<b>2551</b>	<b>2441</b>
▼ SUD-EST	CABRIES	576	544	589	546	560	541	551	584	556	573	474
	CAGNES SUR MER				8	4	3	5	4	5	5	2
	Hors centre	27	41	57	38	37	36	38	22	25	20	14
<b>Total en SUD-EST</b>		<b>603</b>	<b>585</b>	<b>646</b>	<b>592</b>	<b>601</b>	<b>580</b>	<b>594</b>	<b>610</b>	<b>586</b>	<b>598</b>	<b>490</b>
▼ SUD-OUEST	DAX	25	25	28	6	9	13	6	4	4	2	1
	Hors centre	394	418	458	422	419	406	426	456	426	411	430
	LA TESTE	397	417	423	459	406	430	453	446	433	389	383
	MONT DE MARSAN	305	332	316	311	360	376	393	396	396	391	356
	PAU	558	598	570	648	647	619	554	484	500	468	504
	POMPADOUR	118	92	75	77	85	90	84	68	51	64	48
	ROYAN	152	200	210	215	249	248	286	285	257	274	278
	TOULOUSE	25	18	26	32	44	62	32	36	30	35	34
<b>Total en SUD-OUEST</b>		<b>1974</b>	<b>2100</b>	<b>2106</b>	<b>2170</b>	<b>2219</b>	<b>2244</b>	<b>2234</b>	<b>2175</b>	<b>2097</b>	<b>2034</b>	<b>2034</b>
<b>Total général</b>		<b>10621</b>	<b>10753</b>	<b>10509</b>	<b>10278</b>	<b>10204</b>	<b>10044</b>	<b>9759</b>	<b>9840</b>	<b>9985</b>	<b>9663</b>	<b>9229</b>

Source : France Galop



# EFFECTIFS 2012-2022

## CHEVAUX DE 2 ANS DÉCLARÉS À L'ENTRAÎNEMENT AU 1<sup>ER</sup> JUIN

Année		2012	2013	2014	2015	2016	2017	2018	2019	2020	2021	2022
Fédération	Centre											
▼ ANJOU-MAINE	Hors centre	147	135	140	142	161	122	149	142	163	133	172
	SENONNES GALOP OUEST	41	39	33	36	36	36	31	58	53	67	64
<b>Total en ANJOU-MAINE</b>		<b>188</b>	<b>174</b>	<b>173</b>	<b>178</b>	<b>197</b>	<b>158</b>	<b>180</b>	<b>200</b>	<b>216</b>	<b>200</b>	<b>236</b>
▼ BASSE-NORMANDIE	DEAUVILLE	99	76	71	65	70	86	96	130	148	161	183
	DRAGEY	15	1			2	8	4		12	5	8
	Hors centre	60	49	53	44	47	72	88	84	55	65	49
<b>Total en BASSE-NORMANDIE</b>		<b>174</b>	<b>126</b>	<b>124</b>	<b>109</b>	<b>119</b>	<b>166</b>	<b>188</b>	<b>214</b>	<b>215</b>	<b>231</b>	<b>240</b>
▼ CARAIBES	GUADELOUPE	11	16	11	6	6	8	6	8	6	9	14
	MARTINIQUE	15	7	9	12	13	12	18	21	16	16	16
<b>Total en CARAIBES</b>		<b>26</b>	<b>23</b>	<b>20</b>	<b>18</b>	<b>19</b>	<b>20</b>	<b>24</b>	<b>29</b>	<b>22</b>	<b>25</b>	<b>30</b>
▼ CENTRE-EST	CHAZEY-SUR-AIN	57	70	86	48	51	52	45	43	36	28	19
	Hors centre	16	14	21	21	21	20	24	16	8	19	9
	MOULINS	2	7	4	4	4	3	4	4	3	1	4
	PARAY LE MONIAL		1									
<b>Total en CENTRE-EST</b>		<b>75</b>	<b>92</b>	<b>111</b>	<b>73</b>	<b>76</b>	<b>75</b>	<b>73</b>	<b>63</b>	<b>47</b>	<b>48</b>	<b>32</b>
▼ CORSE	Hors centre			1	1	1					2	
<b>Total en CORSE</b>				<b>1</b>	<b>1</b>	<b>1</b>					<b>2</b>	
▼ EST	HOERDT	3	3	7	7	5	4	4	4	2	2	9
	Hors centre	10	3	9	2	9	8	3	4	1	3	3
	NANCY-BRABOIS	1		3	2					5		2
	WISSEMBOURG	8	3	3	5	10	5	8	2		8	7
<b>Total en EST</b>		<b>22</b>	<b>9</b>	<b>22</b>	<b>16</b>	<b>24</b>	<b>17</b>	<b>15</b>	<b>10</b>	<b>8</b>	<b>13</b>	<b>21</b>
▼ HAUTE-NORMANDIE	Hors centre	4	3	1	3	1	3	2	3			
<b>Total en HAUTE-NORMANDIE</b>		<b>4</b>	<b>3</b>	<b>1</b>	<b>3</b>	<b>1</b>	<b>3</b>	<b>2</b>	<b>3</b>			
▼ NORD	Hors centre					1	3	1				1
<b>Total en NORD</b>						<b>1</b>	<b>3</b>	<b>1</b>				<b>1</b>
▼ OUEST	Hors centre	11	10	9	6	10	4	10	8	4	1	3
	MACHECOUL		1	1	19	5	1					1
	NORT SUR ERDRE	2	1	2	2	10	20	23	44	47	41	32
<b>Total en OUEST</b>		<b>13</b>	<b>12</b>	<b>12</b>	<b>27</b>	<b>25</b>	<b>25</b>	<b>33</b>	<b>52</b>	<b>51</b>	<b>42</b>	<b>36</b>
▼ PARIS	CHANTILLY	793	795	782	808	727	743	739	759	761	748	690
	Hors centre									1		
	MAISONS-LAFFITTE	90	110	99	99	114	111	115	77	49	73	91
<b>Total en PARIS</b>		<b>883</b>	<b>905</b>	<b>881</b>	<b>907</b>	<b>841</b>	<b>854</b>	<b>854</b>	<b>836</b>	<b>811</b>	<b>821</b>	<b>781</b>
▼ SUD-EST	CABRIES	121	125	143	123	146	145	134	163	140	172	119
	CAGNES SUR MER				2		1			2		
	Hors centre		2	11		1	1	6				
<b>Total en SUD-EST</b>		<b>121</b>	<b>127</b>	<b>154</b>	<b>125</b>	<b>147</b>	<b>147</b>	<b>140</b>	<b>163</b>	<b>142</b>	<b>172</b>	<b>119</b>
▼ SUD-OUEST	DAX	2	3	1	1	1	2	1		1		
	Hors centre	21	16	18	17	35	37	34	28	11	19	23
	LA TESTE	134	113	136	141	111	133	147	123	89	108	100
	MONT DE MARSAN	90	111	89	83	112	136	130	142	118	127	102
	PAU	169	171	171	215	196	247	178	140	114	142	134
	POMPADOUR	2										
	ROYAN					1	3	3				
	TOULOUSE				3	7	6	1			2	3
<b>Total en SUD-OUEST</b>		<b>418</b>	<b>414</b>	<b>415</b>	<b>460</b>	<b>463</b>	<b>564</b>	<b>494</b>	<b>433</b>	<b>333</b>	<b>398</b>	<b>362</b>
<b>Total général</b>		<b>1924</b>	<b>1885</b>	<b>1914</b>	<b>1917</b>	<b>1914</b>	<b>2032</b>	<b>2004</b>	<b>2003</b>	<b>1845</b>	<b>1952</b>	<b>1858</b>

Source : France Galop



## EFFECTIFS 2012-2022

### CHEVAUX DE 3 ANS DÉCLARÉS À L'ENTRAÎNEMENT AU 1<sup>ER</sup> JUIN

Année		2012	2013	2014	2015	2016	2017	2018	2019	2020	2021	2022
Fédération	Centre											
▼ ANJOU-MAINE	Hors centre	315	287	329	351	328	317	327	372	388	133	352
	SENONNES GALOP OUEST	161	127	148	134	147	149	131	138	148	67	148
<b>Total en ANJOU-MAINE</b>		<b>476</b>	<b>414</b>	<b>477</b>	<b>485</b>	<b>475</b>	<b>466</b>	<b>458</b>	<b>510</b>	<b>536</b>	<b>200</b>	<b>500</b>
▼ BASSE-NORMANDIE	DEAUVILLE	117	97	103	104	114	118	116	146	144	161	150
	DRAGEY	61	60	29	57	59	41	68	87	47	5	58
	Hors centre	122	105	88	109	87	118	120	92	122	65	110
<b>Total en BASSE-NORMANDIE</b>		<b>300</b>	<b>262</b>	<b>220</b>	<b>270</b>	<b>260</b>	<b>277</b>	<b>304</b>	<b>325</b>	<b>313</b>	<b>231</b>	<b>318</b>
▼ CARAIBES	GUADELOUPE	22	15	15	14	13	14	17	12	17	9	8
	MARTINIQUE	18	20	17	24	22	19	21	16	18	16	15
<b>Total en CARAIBES</b>		<b>40</b>	<b>35</b>	<b>32</b>	<b>38</b>	<b>35</b>	<b>33</b>	<b>38</b>	<b>28</b>	<b>35</b>	<b>25</b>	<b>23</b>
▼ CENTRE-EST	CHAZEY-SUR-AIN	74	73	75	76	59	81	67	71	65	28	59
	Hors centre	55	62	44	51	41	49	44	42	48	19	59
	MOULINS	15	18	32	25	24	22	21	25	26	1	17
	PARAY LE MONIAL	4	8	2	1	1	2	1	1			1
<b>Total en CENTRE-EST</b>		<b>148</b>	<b>161</b>	<b>153</b>	<b>153</b>	<b>125</b>	<b>154</b>	<b>133</b>	<b>139</b>	<b>139</b>	<b>48</b>	<b>136</b>
▼ CORSE	AJACCIO			1								
	Hors centre	28	30	35	29	29	23	28	28	30	2	32
<b>Total en CORSE</b>		<b>28</b>	<b>30</b>	<b>36</b>	<b>29</b>	<b>29</b>	<b>23</b>	<b>28</b>	<b>28</b>	<b>30</b>	<b>2</b>	<b>32</b>
▼ EST	HOERDT	21	21	10	13	13	7	10	13	10	2	22
	Hors centre	20	16	8	21	12	13	15	10	10	3	14
	NANCY-BRABOIS	3	8	1	11	10	11	1	1	9		4
	WISSEMBOURG	11	7	8	9	9	10	13	13	8	8	12
<b>Total en EST</b>		<b>55</b>	<b>52</b>	<b>27</b>	<b>54</b>	<b>44</b>	<b>41</b>	<b>39</b>	<b>37</b>	<b>37</b>	<b>13</b>	<b>52</b>
▼ HAUTE-NORMANDIE	Hors centre	8	5	4	1	8	5	4	5	1		4
<b>Total en HAUTE-NORMANDIE</b>		<b>8</b>	<b>5</b>	<b>4</b>	<b>1</b>	<b>8</b>	<b>5</b>	<b>4</b>	<b>5</b>	<b>1</b>		<b>4</b>
▼ NORD	Hors centre	3	5	4	2	8	2	5		2		3
<b>Total en NORD</b>		<b>3</b>	<b>5</b>	<b>4</b>	<b>2</b>	<b>8</b>	<b>2</b>	<b>5</b>		<b>2</b>		<b>3</b>
▼ OUEST	Hors centre	61	56	49	39	54	52	58	56	45	1	43
	MACHECOUL	1		1	4		3	2				3
	NORT SUR ERDRE	8	9	12	11	14	20	34	21	49	41	36
<b>Total en OUEST</b>		<b>70</b>	<b>65</b>	<b>62</b>	<b>54</b>	<b>68</b>	<b>75</b>	<b>94</b>	<b>77</b>	<b>94</b>	<b>42</b>	<b>82</b>
▼ PARIS	CHANTILLY	906	897	878	819	866	740	773	766	814	748	684
	Hors centre									2		1
	MAISONS-LAFFITTE	257	230	252	236	217	191	169	149	135	73	144
<b>Total en PARIS</b>		<b>1163</b>	<b>1127</b>	<b>1130</b>	<b>1055</b>	<b>1083</b>	<b>931</b>	<b>942</b>	<b>915</b>	<b>951</b>	<b>821</b>	<b>829</b>
▼ SUD-EST	CABRIES	163	145	153	157	155	165	167	161	182	172	149
	CAGNES SUR MER				2			1	2			1
	Hors centre	3	3	15	6	4	7	9	1	1		2
<b>Total en SUD-EST</b>		<b>166</b>	<b>148</b>	<b>168</b>	<b>165</b>	<b>159</b>	<b>172</b>	<b>177</b>	<b>164</b>	<b>183</b>	<b>172</b>	<b>152</b>
▼ SUD-OUEST	DAX	4	4	5			3	1		2		
	Hors centre	100	102	119	113	129	103	139	128	111	19	132
	LA TESTE	144	171	156	185	154	148	162	187	169	108	157
	MONT DE MARSAN	103	104	110	111	122	139	148	146	154	127	152
	PAU	220	225	228	237	251	197	224	177	190	142	202
	POMPADOUR	13	11	5	5	7	11	6	12	6		6
	ROYAN	38	55	61	77	95	97	122	150	95		102
	TOULOUSE	10	7	12	7	12	26	13	22	16	2	14
<b>Total en SUD-OUEST</b>		<b>632</b>	<b>679</b>	<b>696</b>	<b>735</b>	<b>770</b>	<b>724</b>	<b>815</b>	<b>822</b>	<b>743</b>	<b>398</b>	<b>765</b>
<b>Total général</b>		<b>3089</b>	<b>2983</b>	<b>3009</b>	<b>3041</b>	<b>3064</b>	<b>2903</b>	<b>3037</b>	<b>3050</b>	<b>3064</b>	<b>1952</b>	<b>2896</b>

Source : France Galop



# EFFECTIFS 2012-2022

## CHEVAUX DE 4 ANS DÉCLARÉS À L'ENTRAÎNEMENT AU 1<sup>ER</sup> JUIN

Année		2012	2013	2014	2015	2016	2017	2018	2019	2020	2021	2022
Fédération	Centre											
▼ ANJOU-MAINE	Hors centre	312	314	301	283	282	274	259	296	312	300	341
	SENONNES GALOP OUEST	145	155	130	133	135	153	118	140	150	158	123
<b>Total en ANJOU-MAINE</b>		<b>457</b>	<b>469</b>	<b>431</b>	<b>416</b>	<b>417</b>	<b>427</b>	<b>377</b>	<b>436</b>	<b>462</b>	<b>458</b>	<b>464</b>
▼ BASSE-NORMANDIE	DEAUVILLE	49	63	44	48	56	56	53	75	81	61	59
	DRAGEY	72	97	69	49	82	70	64	62	63	56	74
	Hors centre	82	64	100	84	102	72	86	73	71	92	91
<b>Total en BASSE-NORMANDIE</b>		<b>203</b>	<b>224</b>	<b>213</b>	<b>181</b>	<b>240</b>	<b>198</b>	<b>203</b>	<b>210</b>	<b>215</b>	<b>209</b>	<b>224</b>
▼ CARAIBES	GUADELOUPE	17	20	16	14	21	14	15	12	15	20	14
	MARTINIQUE	24	13	13	12	18	15	13	17	12	15	17
<b>Total en CARAIBES</b>		<b>41</b>	<b>33</b>	<b>29</b>	<b>26</b>	<b>39</b>	<b>29</b>	<b>28</b>	<b>29</b>	<b>27</b>	<b>35</b>	<b>31</b>
▼ CENTRE-EST	CHAZEY-SUR-AIN	48	49	39	40	44	44	44	48	57	45	51
	Hors centre	73	84	81	49	55	50	53	48	59	63	53
	MOULINS	15	37	26	36	27	34	30	36	33	30	17
	PARAY LE MONIAL	9	8		2	1	1	1		5	4	4
<b>Total en CENTRE-EST</b>		<b>145</b>	<b>178</b>	<b>146</b>	<b>127</b>	<b>127</b>	<b>129</b>	<b>128</b>	<b>132</b>	<b>154</b>	<b>142</b>	<b>125</b>
▼ CORSE	AJACCIO		2									
	Hors centre	22	35	21	27	31	24	19	21	18	21	12
<b>Total en CORSE</b>		<b>22</b>	<b>37</b>	<b>21</b>	<b>27</b>	<b>31</b>	<b>24</b>	<b>19</b>	<b>21</b>	<b>18</b>	<b>21</b>	<b>12</b>
▼ EST	HOERDT	32	15	14	11	14	12	8	11	16	13	17
	Hors centre	20	25	24	21	22	29	16	20	13	14	11
	NANCY-BRABOIS	5	2	2	8	10	5	1	4	13	10	12
	WISSEMBOURG	12	7	16	11	18	15	11	11	13	7	7
<b>Total en EST</b>		<b>69</b>	<b>49</b>	<b>56</b>	<b>51</b>	<b>64</b>	<b>61</b>	<b>36</b>	<b>46</b>	<b>55</b>	<b>44</b>	<b>47</b>
▼ HAUTE-NORMANDIE	Hors centre	5	3	3	4	3	4	1	1	3	2	3
<b>Total en HAUTE-NORMANDIE</b>		<b>5</b>	<b>3</b>	<b>3</b>	<b>4</b>	<b>3</b>	<b>4</b>	<b>1</b>	<b>1</b>	<b>3</b>	<b>2</b>	<b>3</b>
▼ NORD	Hors centre	7	5	6	3	4	5	3	3	2	5	3
<b>Total en NORD</b>		<b>7</b>	<b>5</b>	<b>6</b>	<b>3</b>	<b>4</b>	<b>5</b>	<b>3</b>	<b>3</b>	<b>2</b>	<b>5</b>	<b>3</b>
▼ OUEST	Hors centre	111	97	82	80	84	79	70	78	69	74	69
	MACHECOUL	2	3		1	1	2	1	1	1	2	4
	NORT SUR ERDRE	24	14	21	20	20	25	22	36	18	30	16
<b>Total en OUEST</b>		<b>137</b>	<b>114</b>	<b>103</b>	<b>101</b>	<b>105</b>	<b>106</b>	<b>93</b>	<b>115</b>	<b>88</b>	<b>106</b>	<b>89</b>
▼ PARIS	CHANTILLY	414	429	358	371	332	334	311	292	345	348	338
	Hors centre										2	1
	MAISONS-LAFFITTE	184	185	153	136	127	131	105	124	107	95	73
<b>Total en PARIS</b>		<b>598</b>	<b>614</b>	<b>511</b>	<b>507</b>	<b>459</b>	<b>465</b>	<b>416</b>	<b>416</b>	<b>452</b>	<b>445</b>	<b>412</b>
▼ SUD-EST	CABRIES	116	110	118	95	104	92	97	104	98	104	72
	CAGNES SUR MER				3	3	1	1	1	2	1	
	Hors centre	4	8	6	3	7	6	2	3	6	3	1
<b>Total en SUD-EST</b>		<b>120</b>	<b>118</b>	<b>124</b>	<b>101</b>	<b>114</b>	<b>99</b>	<b>100</b>	<b>108</b>	<b>106</b>	<b>108</b>	<b>73</b>
▼ SUD-OUEST	DAX	10	9	7	1	2			2			1
	Hors centre	98	97	103	108	69	105	79	119	111	115	102
	LA TESTE	57	74	58	49	80	72	68	53	91	77	53
	MONT DE MARSAN	47	58	54	53	64	41	59	56	66	64	50
	PAU	85	114	93	114	114	86	79	93	91	85	77
	POMPADOUR	17	11	9	15	11	14	18	15	10	13	13
	ROYAN	61	71	61	59	72	82	82	75	98	77	91
	TOULOUSE	5	5	7	9	10	12	10	8	10	7	10
<b>Total en SUD-OUEST</b>		<b>380</b>	<b>439</b>	<b>392</b>	<b>408</b>	<b>422</b>	<b>412</b>	<b>395</b>	<b>421</b>	<b>477</b>	<b>438</b>	<b>397</b>
<b>Total général</b>		<b>2184</b>	<b>2283</b>	<b>2035</b>	<b>1952</b>	<b>2025</b>	<b>1959</b>	<b>1799</b>	<b>1938</b>	<b>2059</b>	<b>2013</b>	<b>1880</b>

Source : France Galop





## EFFECTIFS 2012-2022

### CHEVAUX DE 5 ANS DÉCLARÉS À L'ENTRAÎNEMENT AU 1<sup>ER</sup> JUIN

Année		2012	2013	2014	2015	2016	2017	2018	2019	2020	2021	2022
Fédération	Centre											
▼ ANJOU-MAINE	Hors centre	195	217	194	173	167	190	168	151	171	162	155
	SENONNES GALOP OUEST	77	108	94	85	91	86	78	82	79	95	69
<b>Total en ANJOU-MAINE</b>		<b>272</b>	<b>325</b>	<b>288</b>	<b>258</b>	<b>258</b>	<b>276</b>	<b>246</b>	<b>233</b>	<b>250</b>	<b>257</b>	<b>224</b>
▼ BASSE-NORMANDIE	DEAUVILLE	23	18	26	23	24	20	30	33	34	31	24
	DRAGEY	49	60	29	37	37	43	38	36	44	44	29
	Hors centre	38	32	64	54	52	65	43	39	37	38	54
<b>Total en BASSE-NORMANDIE</b>		<b>110</b>	<b>110</b>	<b>119</b>	<b>114</b>	<b>113</b>	<b>128</b>	<b>111</b>	<b>108</b>	<b>115</b>	<b>113</b>	<b>107</b>
▼ CARAIBES	GAUDELOUPE	21	17	16	10	9	20	12	14	9	13	12
	MARTINIQUE	10	17	10	13	7	12	13	12	22	7	13
<b>Total en CARAIBES</b>		<b>31</b>	<b>34</b>	<b>26</b>	<b>23</b>	<b>16</b>	<b>32</b>	<b>25</b>	<b>26</b>	<b>31</b>	<b>20</b>	<b>25</b>
▼ CENTRE-EST	CHAZEY-SUR-AIN	29	20	19	33	32	26	38	23	26	38	25
	Hors centre	41	55	49	54	48	43	35	28	38	34	37
	MOULINS	14	17	20	11	17	16	21	15	16	10	5
	PARAY LE MONIAL	3	5	3	1	3		3	1		2	1
<b>Total en CENTRE-EST</b>		<b>87</b>	<b>97</b>	<b>91</b>	<b>99</b>	<b>100</b>	<b>85</b>	<b>97</b>	<b>67</b>	<b>80</b>	<b>84</b>	<b>68</b>
▼ CORSE	AJACCIO			1	1							
	Hors centre	25	20	32	16	13	31	28	17	27	22	18
<b>Total en CORSE</b>		<b>25</b>	<b>20</b>	<b>33</b>	<b>17</b>	<b>13</b>	<b>31</b>	<b>28</b>	<b>17</b>	<b>27</b>	<b>22</b>	<b>18</b>
▼ EST	HOERDT	17	17	8	11	9	14	8	7	11	12	10
	Hors centre	11	30	24	18	14	21	23	11	16	13	13
	NANCY-BRABOIS	4	2	2	5	5	5	1	1	3	12	4
	WISSEBOURG	7	17	13	11	10	9	12	12	12	9	8
<b>Total en EST</b>		<b>39</b>	<b>66</b>	<b>47</b>	<b>45</b>	<b>38</b>	<b>49</b>	<b>44</b>	<b>31</b>	<b>42</b>	<b>46</b>	<b>35</b>
▼ HAUTE-NORMANDIE	Hors centre	1	3	5	1	1	4	2		2	2	6
<b>Total en HAUTE-NORMANDIE</b>		<b>1</b>	<b>3</b>	<b>5</b>	<b>1</b>	<b>1</b>	<b>4</b>	<b>2</b>		<b>2</b>	<b>2</b>	<b>6</b>
▼ NORD	Hors centre	7	9	4	6	4	4	1	2	2		4
<b>Total en NORD</b>		<b>7</b>	<b>9</b>	<b>4</b>	<b>6</b>	<b>4</b>	<b>4</b>	<b>1</b>	<b>2</b>	<b>2</b>		<b>4</b>
▼ OUEST	Hors centre	91	92	84	67	77	67	60	56	59	49	44
	MACHECOUL	2	1	1		2	4	1		1	1	
	NORT SUR ERDRE	13	15	13	22	22	16	13	13	19	9	18
<b>Total en OUEST</b>		<b>106</b>	<b>108</b>	<b>98</b>	<b>89</b>	<b>101</b>	<b>87</b>	<b>74</b>	<b>69</b>	<b>79</b>	<b>59</b>	<b>62</b>
▼ PARIS	CHANTILLY	207	213	202	144	150	142	139	142	161	152	145
	Hors centre									1		
	MAISONS-LAFFITTE	93	82	75	77	68	56	62	51	66	32	40
<b>Total en PARIS</b>		<b>300</b>	<b>295</b>	<b>277</b>	<b>221</b>	<b>218</b>	<b>198</b>	<b>201</b>	<b>193</b>	<b>228</b>	<b>184</b>	<b>185</b>
▼ SUD-EST	CABRIES	66	73	76	68	54	38	58	72	56	46	53
	CAGNES SUR MER				1	1	1	1			2	
	Hors centre	4	7	10	4	6	6	3	3	6	6	1
<b>Total en SUD-EST</b>		<b>70</b>	<b>80</b>	<b>86</b>	<b>73</b>	<b>61</b>	<b>45</b>	<b>62</b>	<b>75</b>	<b>62</b>	<b>54</b>	<b>54</b>
▼ SUD-OUEST	DAX	5	2	4	2		3					
	Hors centre	37	65	67	52	55	45	65	57	59	56	59
	LA TESTE	35	25	36	38	26	32	34	31	29	36	37
	MONT DE MARSAN	31	26	37	31	24	29	22	27	30	30	24
	PAU	45	36	33	37	45	46	34	33	59	45	47
	POMPADOUR	19	21	14	9	20	15	14	12	10	14	6
	ROYAN	29	27	46	30	38	32	34	24	36	47	32
	TOULOUSE	4	4	2	5	6	11	2	2	4	3	5
<b>Total en SUD-OUEST</b>		<b>205</b>	<b>206</b>	<b>239</b>	<b>204</b>	<b>214</b>	<b>213</b>	<b>205</b>	<b>186</b>	<b>227</b>	<b>231</b>	<b>210</b>
<b>Total général</b>		<b>1253</b>	<b>1353</b>	<b>1313</b>	<b>1150</b>	<b>1137</b>	<b>1152</b>	<b>1096</b>	<b>1007</b>	<b>1145</b>	<b>1072</b>	<b>998</b>

Source : France Galop



## EFFECTIFS 2012-2022

### CHEVAUX DE 6 ANS ET PLUS DÉCLARÉS À L'ENTRAÎNEMENT AU 1<sup>ER</sup> JUIN

Année		2012	2013	2014	2015	2016	2017	2018	2019	2020	2021	2022
Fédération	Centre											
▼ ANJOU-MAINE	Hors centre	334	372	376	363	313	309	289	303	305	283	265
	SENONNES GALOP OUEST	111	138	128	130	136	115	99	105	113	124	92
<b>Total en ANJOU-MAINE</b>		<b>445</b>	<b>510</b>	<b>504</b>	<b>493</b>	<b>449</b>	<b>424</b>	<b>388</b>	<b>408</b>	<b>418</b>	<b>407</b>	<b>357</b>
▼ BASSE-NORMANDIE	DEAUVILLE	31	31	32	29	37	37	22	34	36	42	32
	DRAGEY	128	126	71	88	83	83	80	86	72	84	57
	Hors centre	76	59	118	145	116	110	105	88	77	70	66
<b>Total en BASSE-NORMANDIE</b>		<b>235</b>	<b>216</b>	<b>221</b>	<b>262</b>	<b>236</b>	<b>230</b>	<b>207</b>	<b>208</b>	<b>185</b>	<b>196</b>	<b>155</b>
▼ CARAIBES	GUADELOUPE	35	43	46	52	41	42	45	42	45	39	42
	MARTINIQUE	16	18	31	29	22	24	23	22	27	29	20
<b>Total en CARAIBES</b>		<b>51</b>	<b>61</b>	<b>77</b>	<b>81</b>	<b>63</b>	<b>66</b>	<b>68</b>	<b>64</b>	<b>72</b>	<b>68</b>	<b>62</b>
▼ CENTRE-EST	CHAZEY-SUR-AIN	42	40	33	33	41	37	30	37	33	38	48
	Hors centre	91	82	81	78	67	72	61	69	68	62	58
	MOULINS	16	24	28	24	18	21	21	24	24	13	6
	PARAY LE MONIAL	11	10	5	1		3	2	5	4	1	
<b>Total en CENTRE-EST</b>		<b>160</b>	<b>156</b>	<b>147</b>	<b>136</b>	<b>126</b>	<b>133</b>	<b>114</b>	<b>135</b>	<b>129</b>	<b>114</b>	<b>112</b>
▼ CORSE	AJACCIO					1						
	Hors centre	63	67	65	75	64	62	56	61	56	58	51
<b>Total en CORSE</b>		<b>63</b>	<b>67</b>	<b>65</b>	<b>75</b>	<b>65</b>	<b>62</b>	<b>56</b>	<b>61</b>	<b>56</b>	<b>58</b>	<b>51</b>
▼ EST	HOERDT	31	28	20	8	17	15	15	12	17	18	14
	Hors centre	43	52	62	71	56	47	37	40	42	47	38
	NANCY-BRABOIS	3	5	5	9	9	8	6	5	13	7	8
	WISSEMBOURG	25	28	31	30	28	23	28	25	33	23	14
<b>Total en EST</b>		<b>102</b>	<b>113</b>	<b>118</b>	<b>118</b>	<b>110</b>	<b>93</b>	<b>86</b>	<b>82</b>	<b>105</b>	<b>95</b>	<b>74</b>
▼ HAUTE-NORMANDIE	Hors centre	6	7	9	11	5	5	5	10	5	5	8
<b>Total en HAUTE-NORMANDIE</b>		<b>6</b>	<b>7</b>	<b>9</b>	<b>11</b>	<b>5</b>	<b>5</b>	<b>5</b>	<b>10</b>	<b>5</b>	<b>5</b>	<b>8</b>
▼ NORD	Hors centre	21	19	22	22	23	19	18	16	16	12	16
<b>Total en NORD</b>		<b>21</b>	<b>19</b>	<b>22</b>	<b>22</b>	<b>23</b>	<b>19</b>	<b>18</b>	<b>16</b>	<b>16</b>	<b>12</b>	<b>16</b>
▼ OUEST	Hors centre	208	212	207	181	177	175	155	137	138	114	113
	MACHECOUL	9	4	9	4	6	4	4	1	2	5	4
	NORT SUR ERDRE	31	36	37	25	38	38	26	30	35	28	18
<b>Total en OUEST</b>		<b>248</b>	<b>252</b>	<b>253</b>	<b>210</b>	<b>221</b>	<b>217</b>	<b>185</b>	<b>168</b>	<b>175</b>	<b>147</b>	<b>135</b>
▼ PARIS	CHANTILLY	251	245	238	226	191	190	164	188	207	167	180
	Hors centre							2	2	5	3	2
	MAISONS-LAFFITTE	124	129	106	93	105	111	90	87	89	56	52
<b>Total en PARIS</b>		<b>375</b>	<b>374</b>	<b>344</b>	<b>319</b>	<b>296</b>	<b>301</b>	<b>256</b>	<b>277</b>	<b>301</b>	<b>226</b>	<b>234</b>
▼ SUD-EST	CABRIES	110	91	99	103	101	101	95	84	80	91	81
	CAGNES SUR MER							2	1	1	1	1
	Hors centre	16	21	15	25	19	16	18	15	12	9	10
<b>Total en SUD-EST</b>		<b>126</b>	<b>112</b>	<b>114</b>	<b>128</b>	<b>120</b>	<b>117</b>	<b>115</b>	<b>100</b>	<b>93</b>	<b>101</b>	<b>92</b>
▼ SUD-OUEST	DAX	4	7	11	2	6	5	4	2	1	1	
	Hors centre	138	138	151	132	131	116	109	124	134	135	114
	LA TESTE	27	34	37	46	35	45	42	52	55	44	36
	MONT DE MARSAN	34	33	26	33	38	31	34	25	28	31	28
	PAU	39	52	45	45	41	43	39	41	46	39	44
	POMPADOUR	67	49	47	48	47	50	46	29	25	27	23
	ROYAN	24	47	42	49	43	34	45	36	28	40	53
	TOULOUSE	6	2	5	8	9	7	6	4		6	2
<b>Total en SUD-OUEST</b>		<b>339</b>	<b>362</b>	<b>364</b>	<b>363</b>	<b>350</b>	<b>331</b>	<b>325</b>	<b>313</b>	<b>317</b>	<b>323</b>	<b>300</b>
<b>Total général</b>		<b>2171</b>	<b>2249</b>	<b>2238</b>	<b>2218</b>	<b>2064</b>	<b>1998</b>	<b>1823</b>	<b>1842</b>	<b>1872</b>	<b>1752</b>	<b>1596</b>

Source : France Galop



# COMPÉTITIVITÉ (COURSES PLATES)



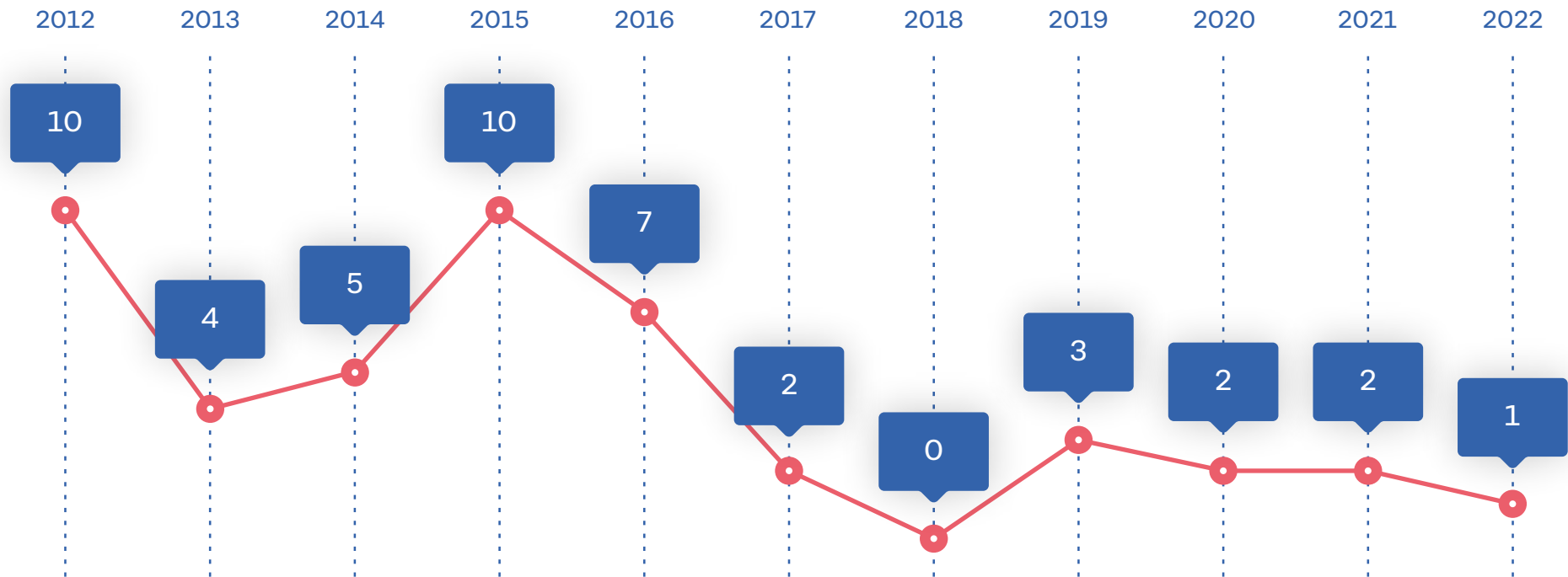
## RATING (CHEVAUX DE PLAT ENTRAÎNÉS EN FRANCE)

	2007	2008	2009	2010	2011	2012	2013	2014	2015	2016	2017	2018	2019	2020	2021	2022
<b>RATING 110+</b>																
2 ANS	13	6	7	8	8	8	13	8	4	10	7	3	5	66	5	4
3 ANS	28	41	36	41	37	46	42	41	34	26	26	22	21	15	14	23
4 ANS ET +	29	35	37	48	47	47	39	40	42	28	39	33	31	20	25	28
TOTAL	70	82	80	97	92	101	94	89	80	64	72	58	57	41	44	55
<b>RATING 120+</b>																
3 ANS	4	6	5	6	6	2	3	2	4	1	2	0	1	1	1	3
4 ANS ET +	3	2	4	6	8	8	3	3	5	1	4	3	1	3	1	0
TOTAL	7	8	9	12	14	10	6	5	9	2	6	3	2	4	2	3

Source : France Galop



## NOMBRE DE GR1 GAGNÉS EN PLAT À L'ÉTRANGER PAR DES CHEVAUX ENTRAÎNÉS EN FRANCE (PUR-SANG UNIQUEMENT)

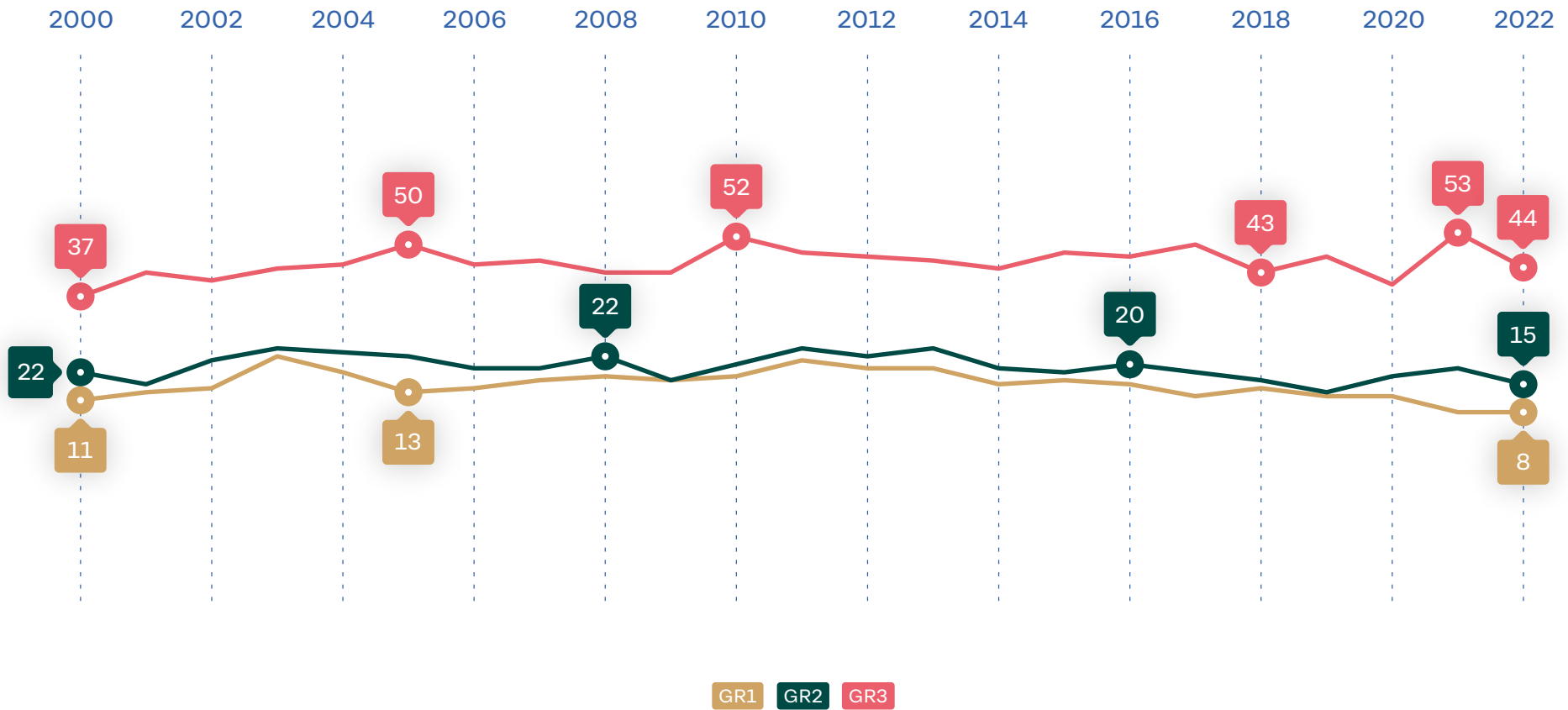


Source : France Galop



# NOMBRE DE VICTOIRES DES CHEVAUX DANS LES COURSES DE GROUPES EN FRANCE (PLAT)

## CHEVAUX ENTRAÎNÉS EN FRANCE

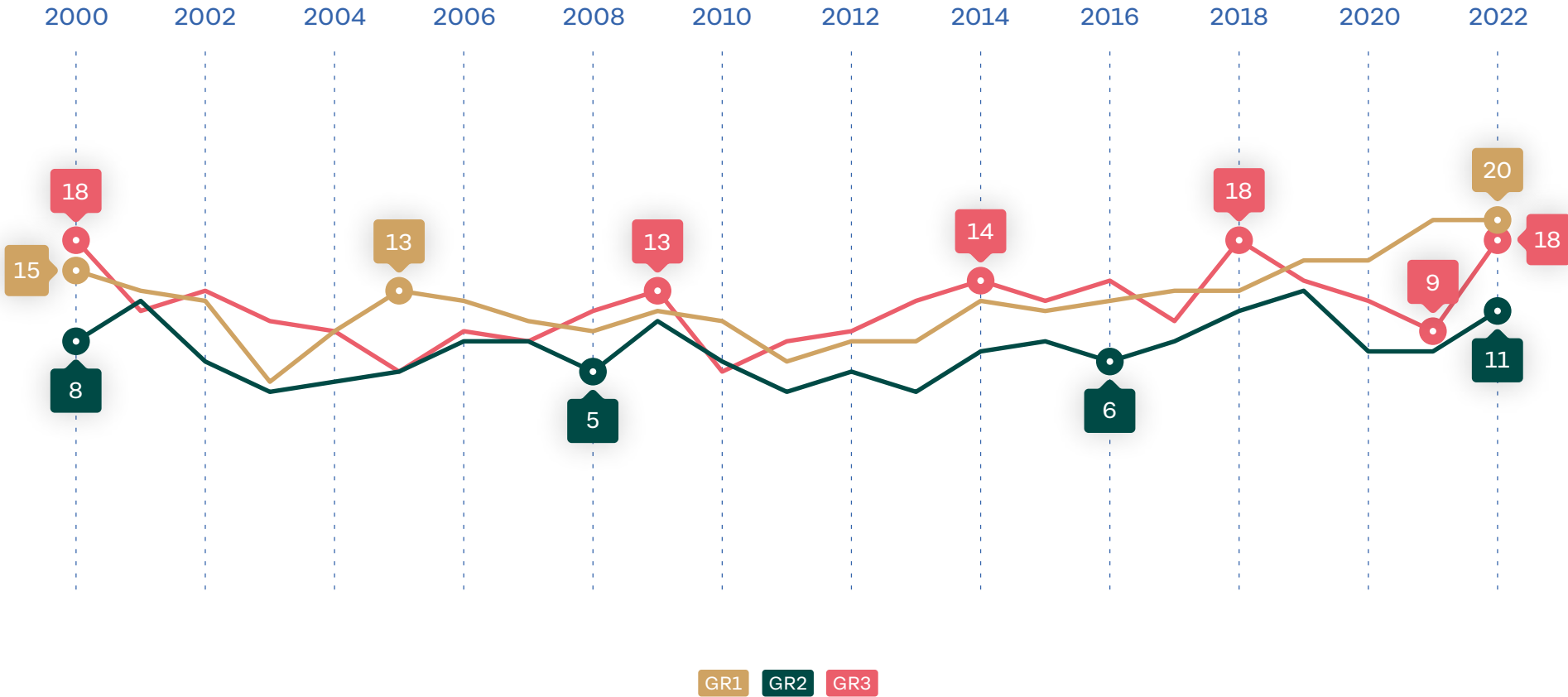


Source : France Galop



# NOMBRE DE VICTOIRES DES CHEVAUX DANS LES COURSES DE GROUPES EN FRANCE (PLAT)

## CHEVAUX ENTRAÎNÉS À L'ÉTRANGER



Source : France Galop

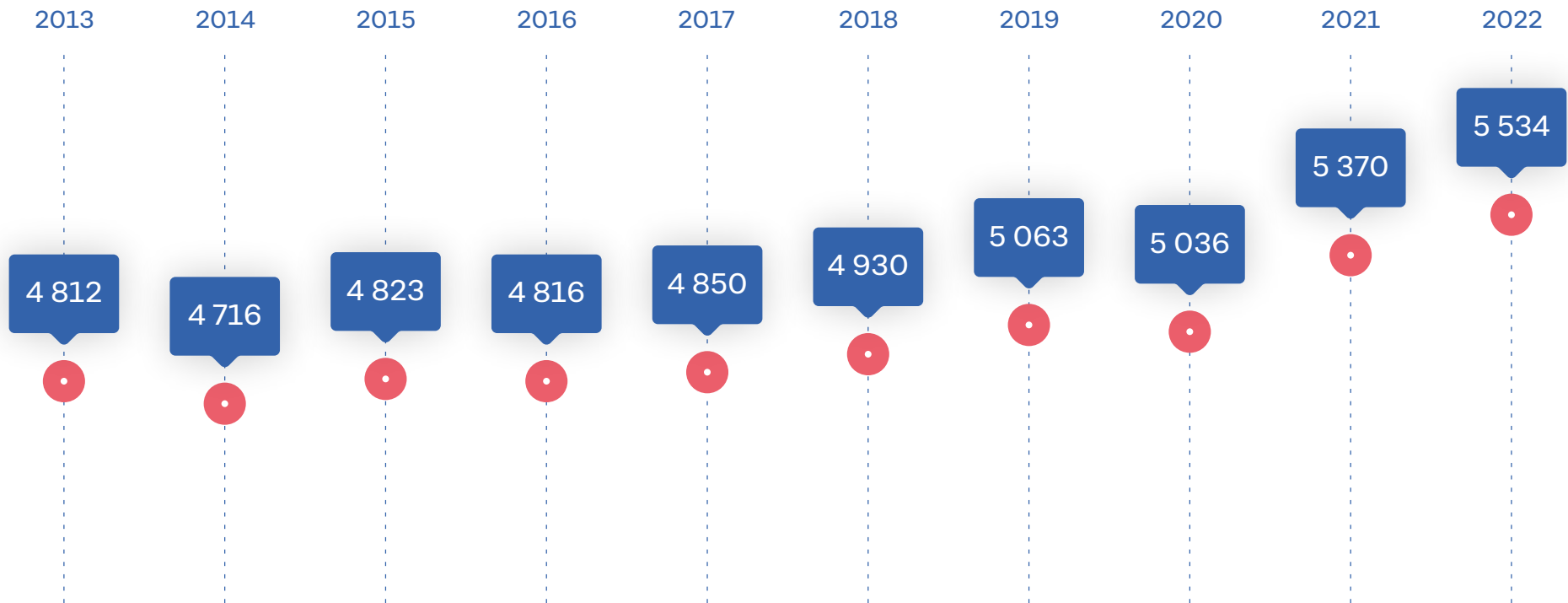


**PROPRIÉTAIRES**





## NOMBRE DE PROPRIÉTAIRES AYANT EU AU MOINS 1 PARTANT EN FRANCE DANS L'ANNÉE TOUTES FORMES DE PROPRIÉTÉ

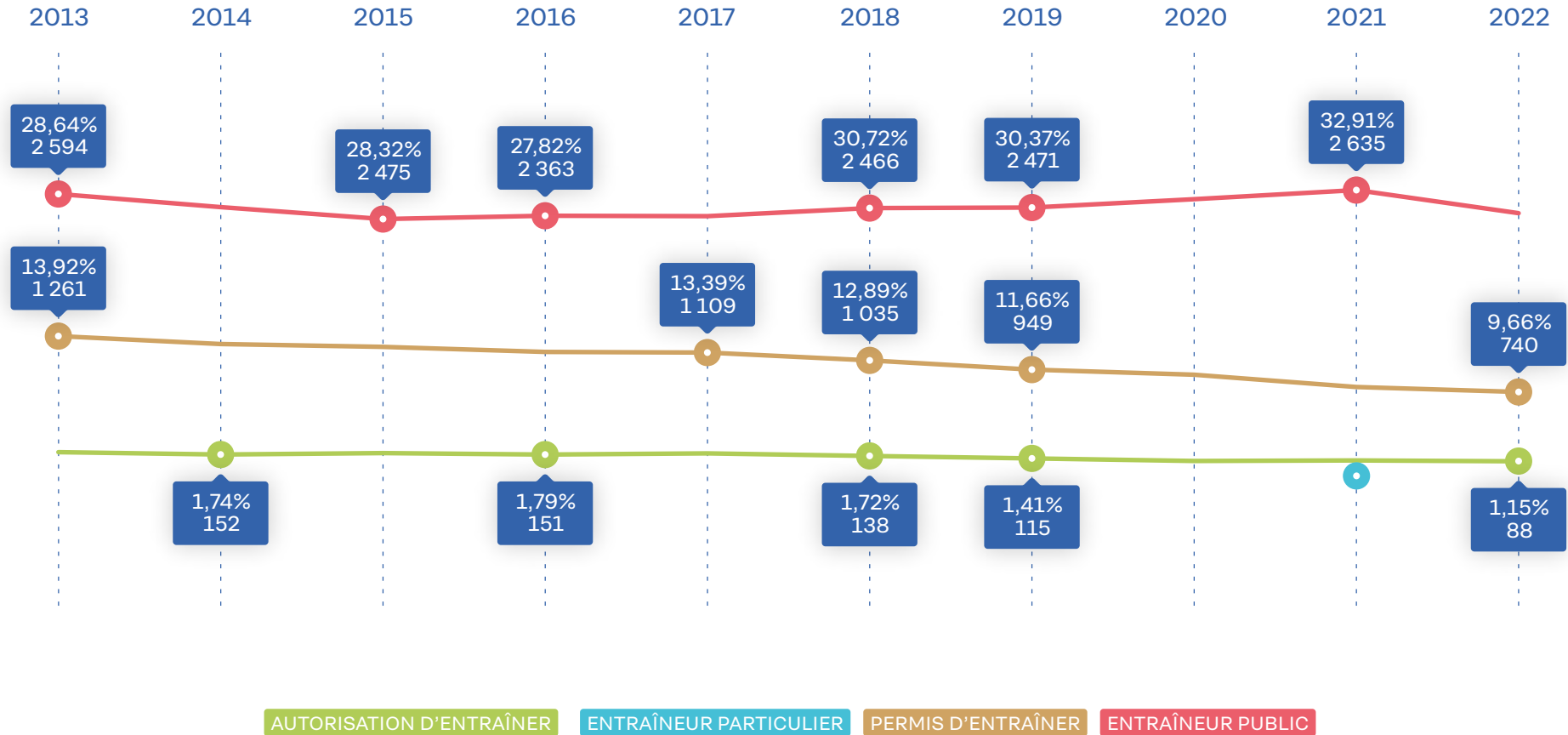


*Note : Propriétaires agréés en France*

*Source : France Galop*



## POURCENTAGE MOYEN DE L'EFFECTIF À L'ENTRAÎNEMENT DÉTENU PAR DES ENTRAÎNEURS

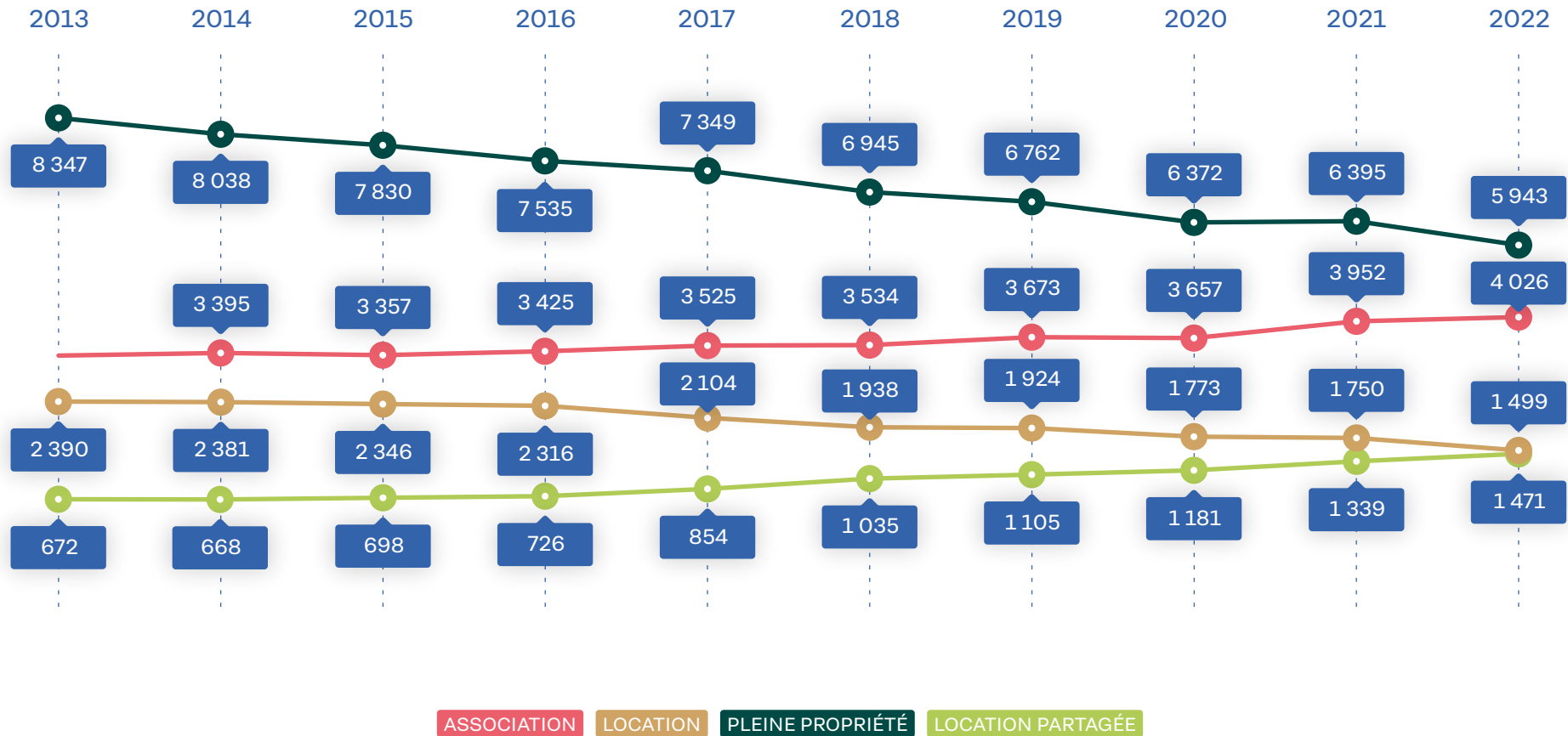


Note : Sur la base des chevaux ayant couru au moins une fois dans l'année

Source : France Galop



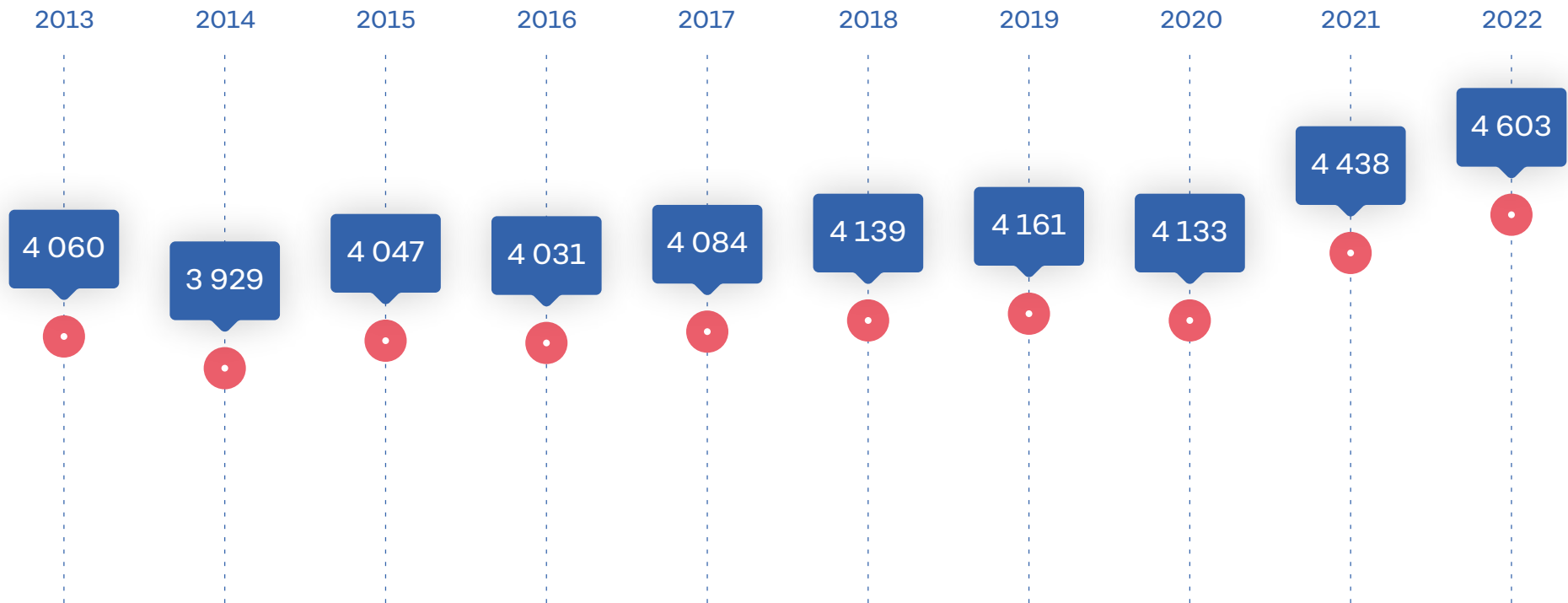
## NOMBRE DE CHEVAUX DIFFÉRENTS AYANT COURU PAR TYPE DE PROPRIÉTÉ



Source : France Galop



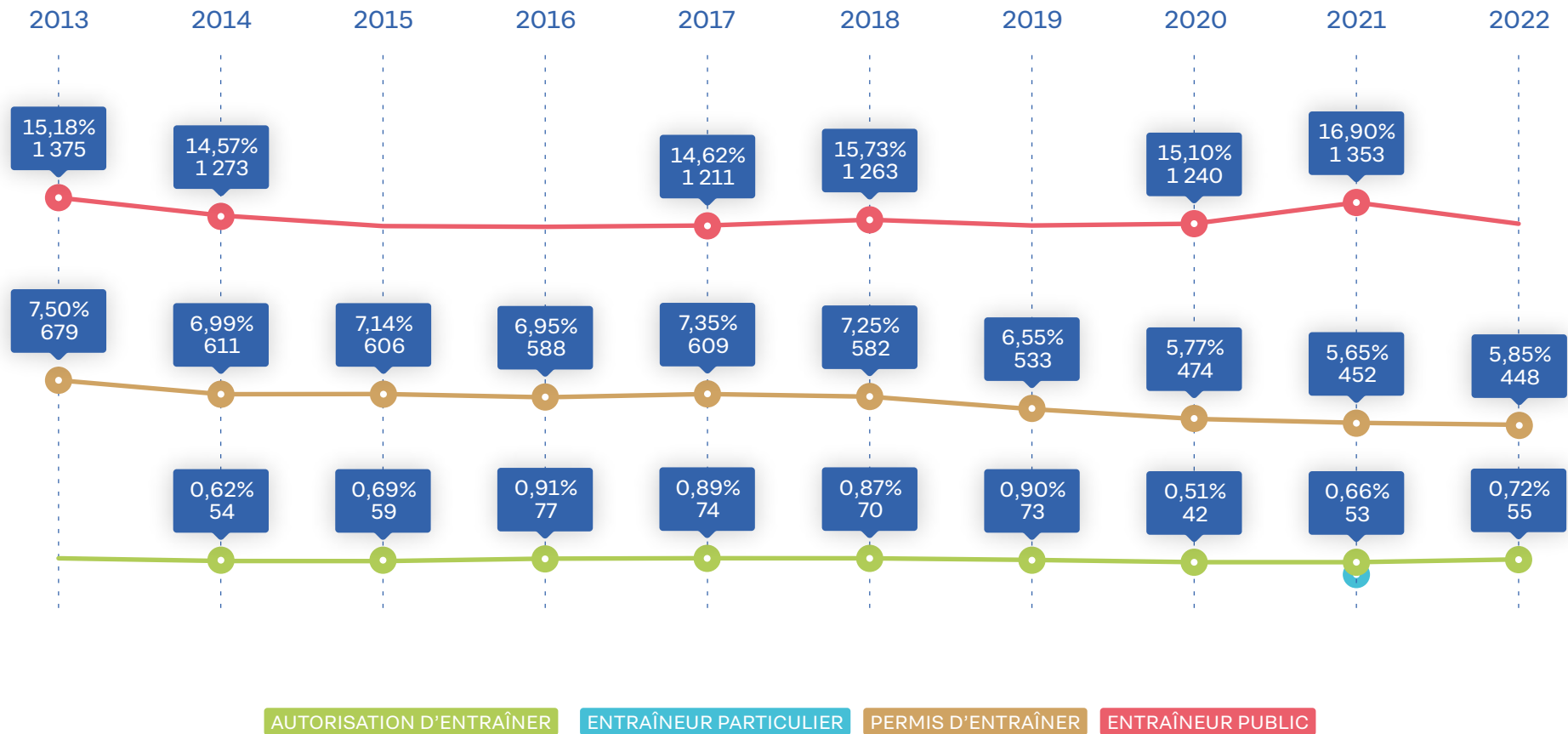
## NOMBRE DE PROPRIÉTAIRES/ASSOCIÉS AYANT EU AU MOINS 1 PARTANT EN FRANCE DANS L'ANNÉE (PLAT UNIQUEMENT)



Source : France Galop



## POURCENTAGE MOYEN DES CHEVAUX DÉTENUS PAR DES ENTRAÎNEURS AYANT COURU (PLAT UNIQUEMENT)

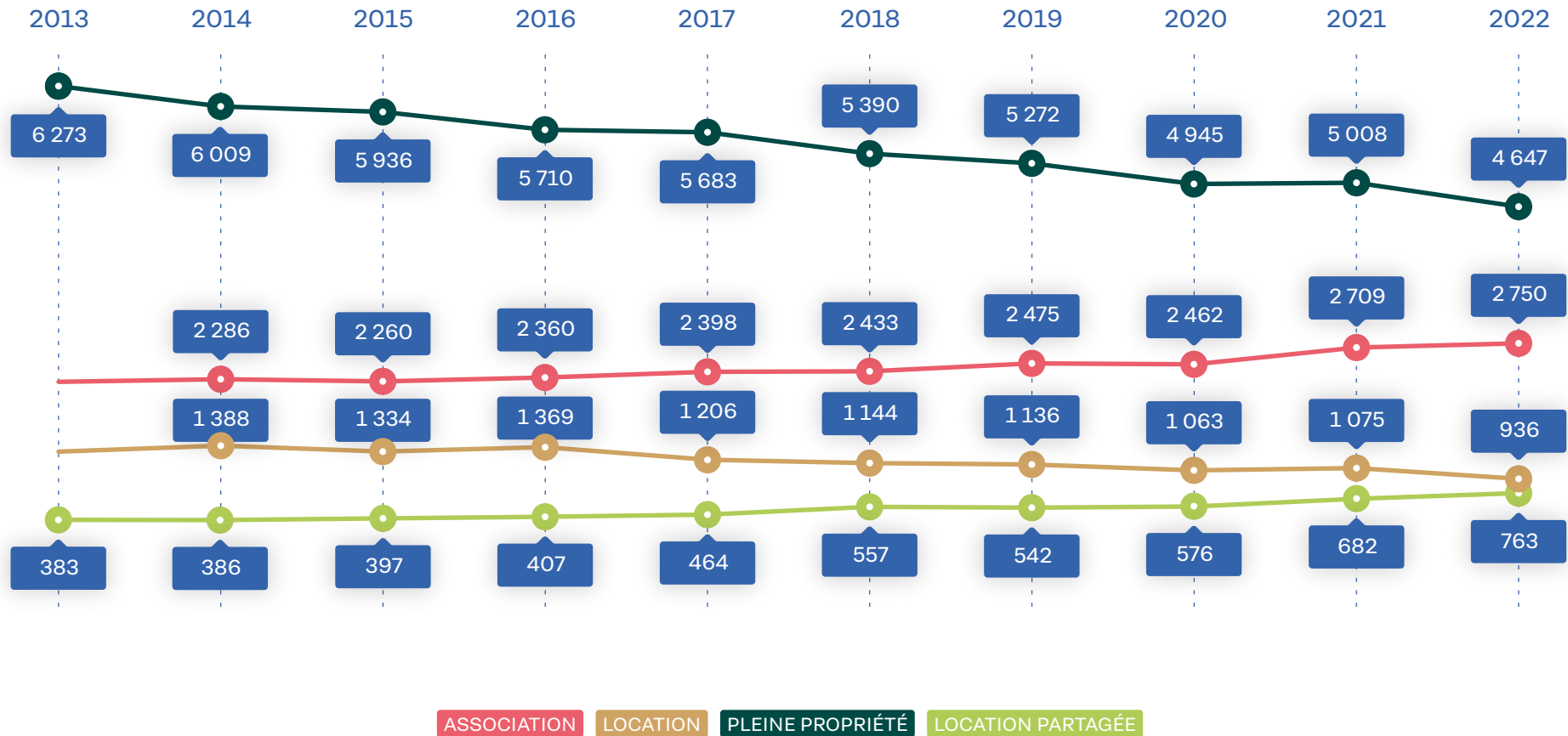


Note : Sur la base des chevaux ayant couru au moins une fois dans l'année

Source : France Galop



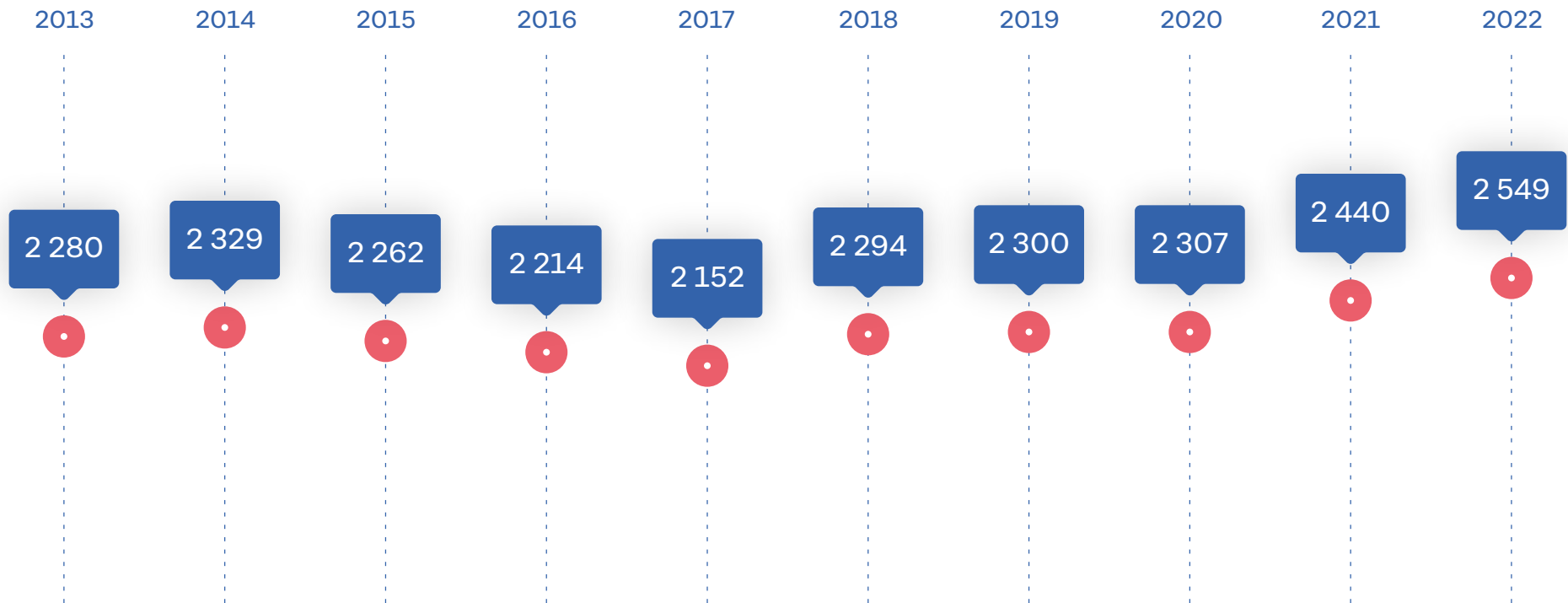
## NOMBRE DE CHEVAUX DIFFÉRENTS AYANT COURU PAR TYPE DE PROPRIÉTÉ (PLAT UNIQUEMENT)



Source : France Galop



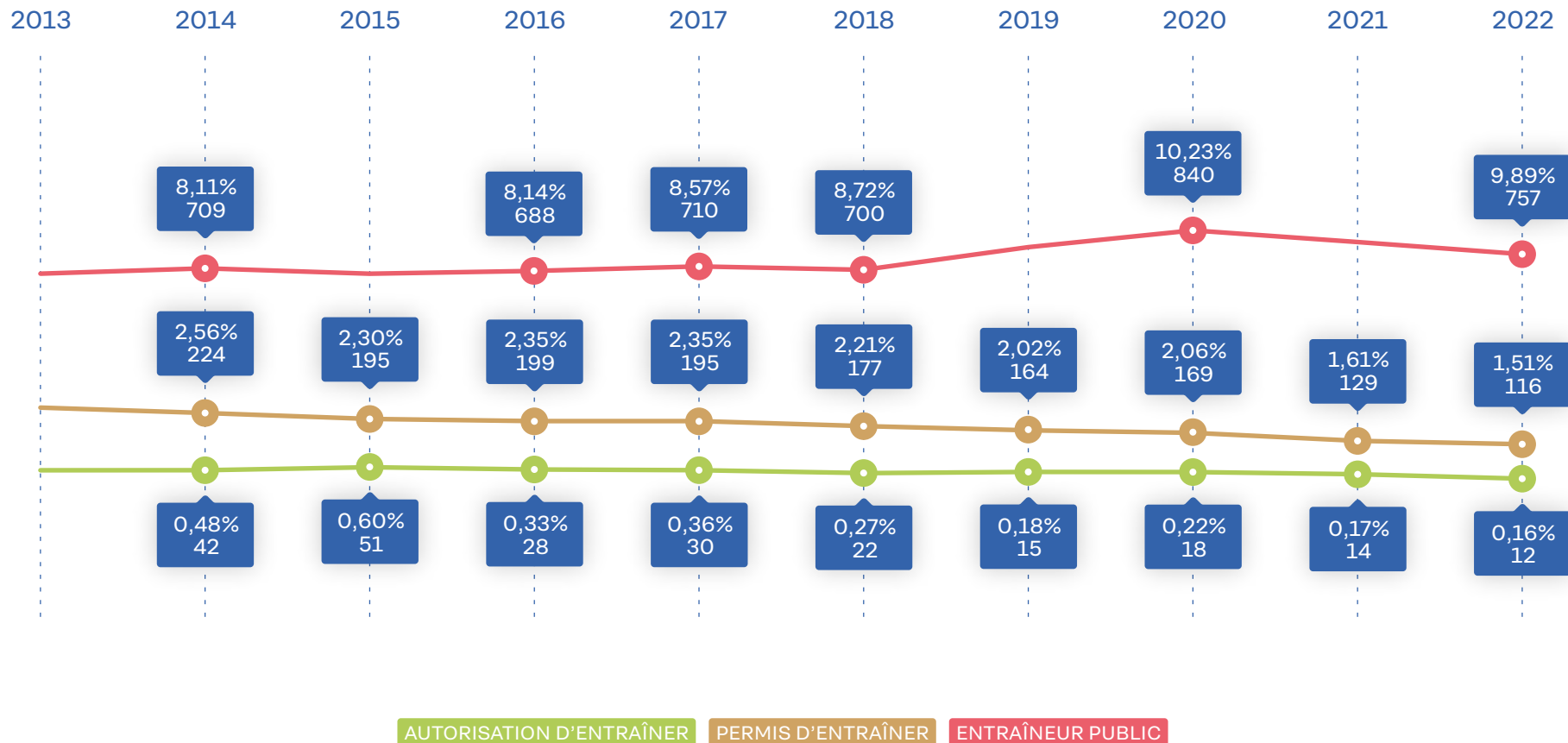
## NOMBRE DE PROPRIÉTAIRES/ASSOCIÉS AYANT EU AU MOINS 1 PARTANT EN FRANCE DANS L'ANNÉE (OBSTACLE UNIQUEMENT)



Source : France Galop



## POURCENTAGE MOYEN DES CHEVAUX DÉTENUS PAR DES ENTRAÎNEURS AYANT COURU (OBSTACLE UNIQUEMENT)



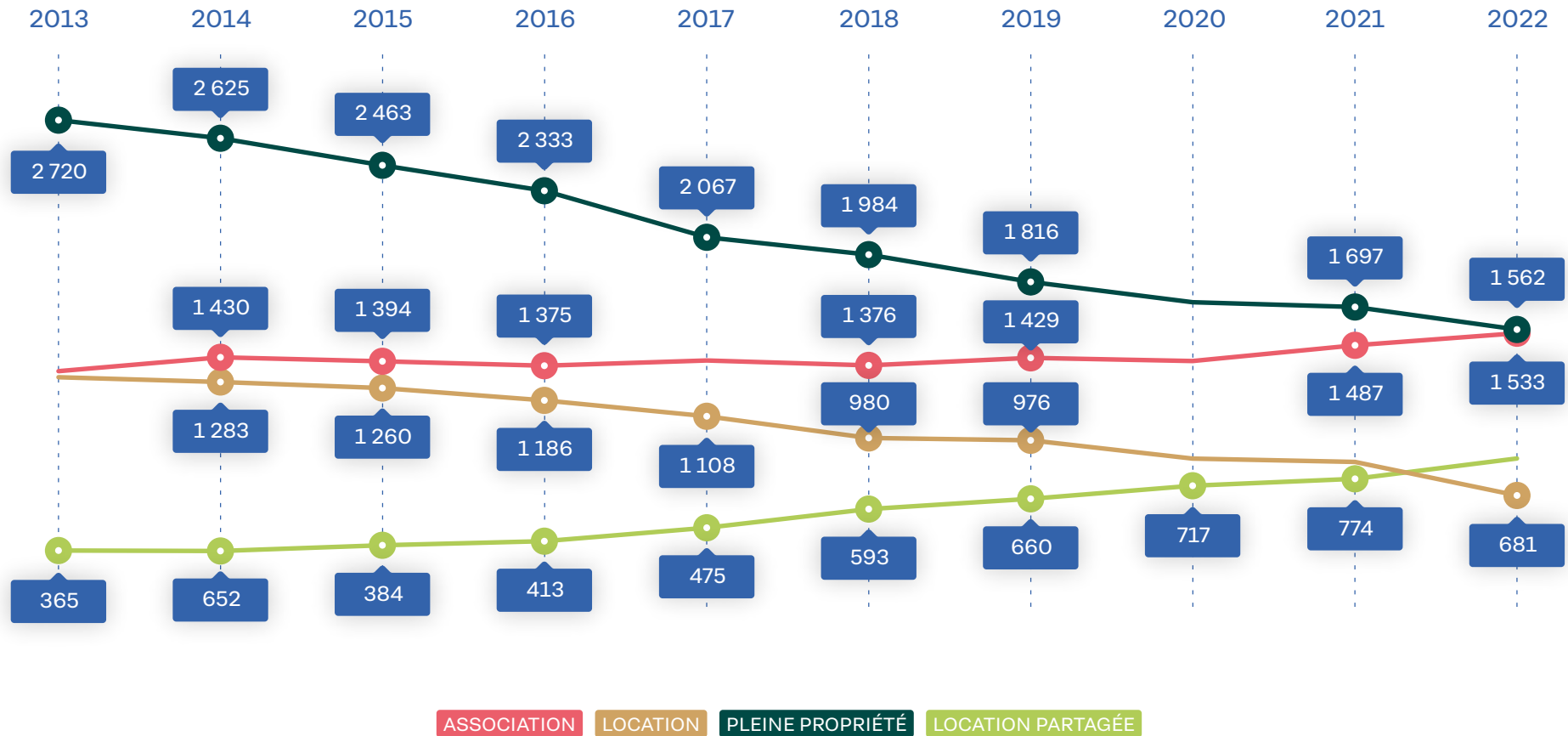
Note : Sur la base des chevaux ayant couru au moins une fois dans l'année

Source : France Galop





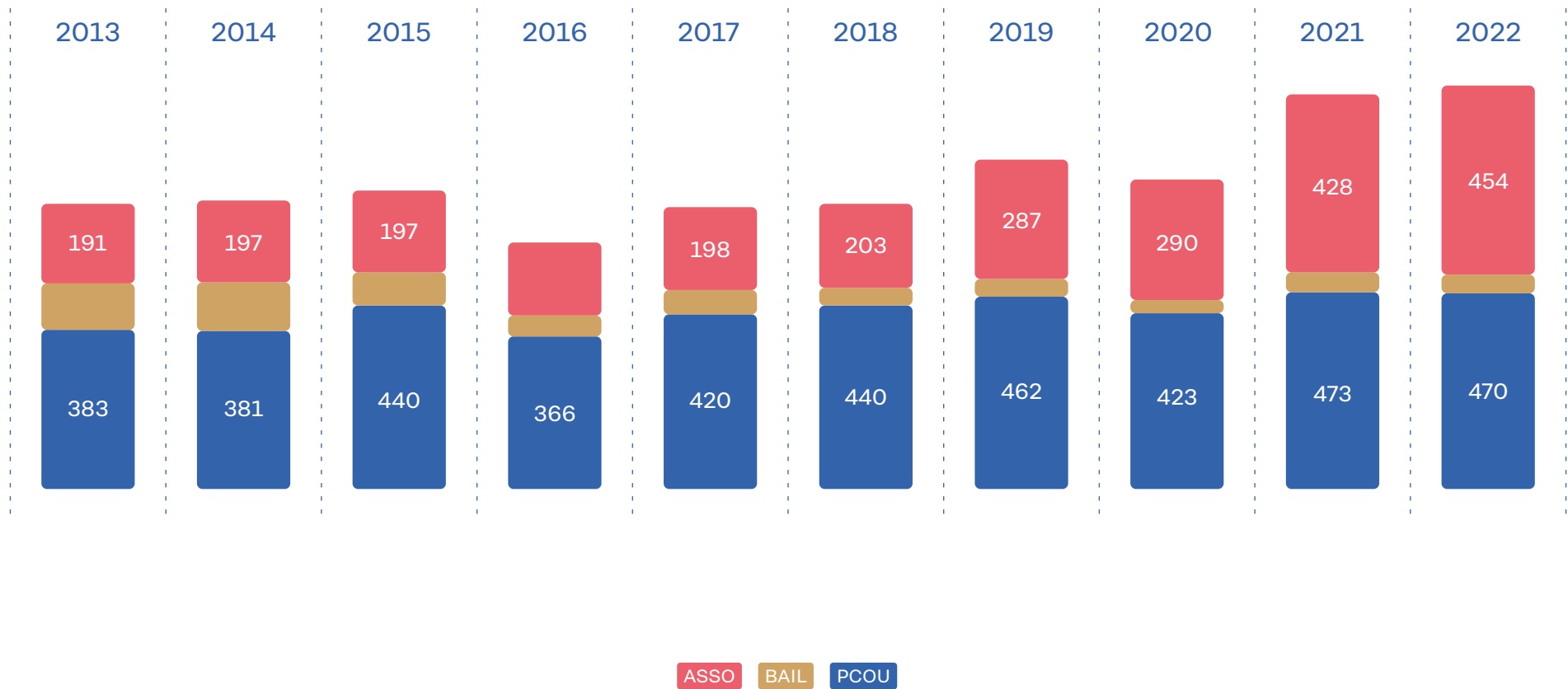
## NOMBRE DE CHEVAUX DIFFÉRENTS AYANT COURU PAR TYPE DE PROPRIÉTÉ (OBSTACLE UNIQUEMENT)



Source : France Galop



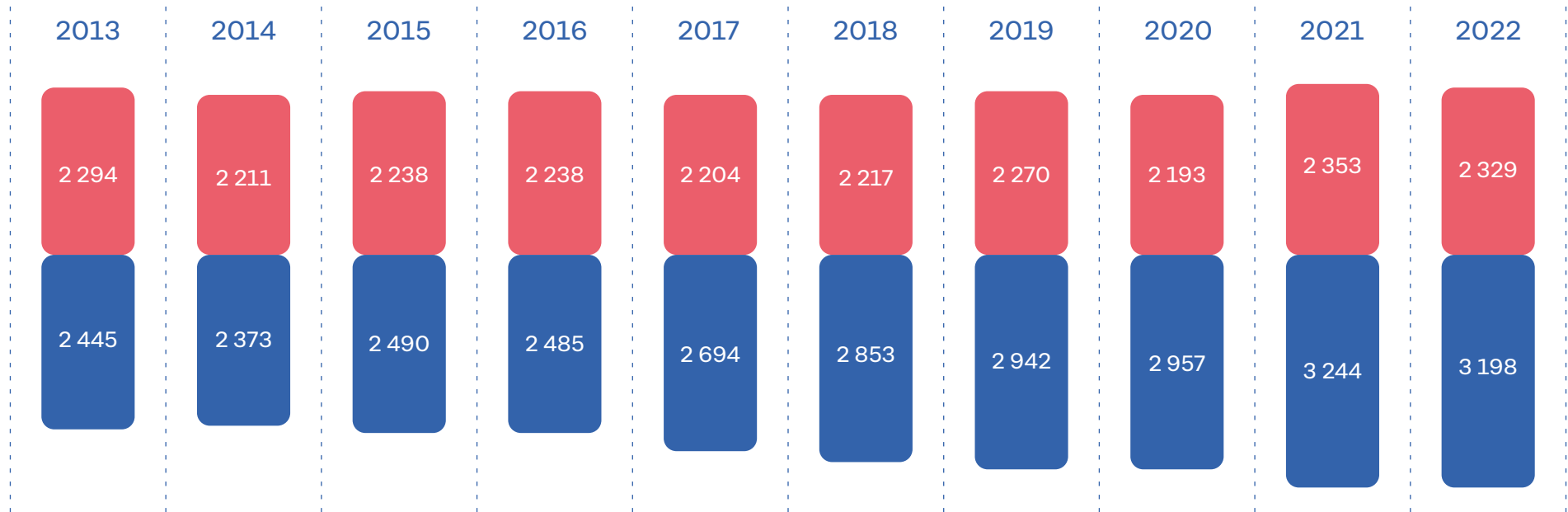
## NOMBRE D'AGRÉMENTS DÉLIVRÉS



Source : France Galop



## NOMBRE DE CRÉATIONS DE CONTRATS D'ASSOCIATION / DE LOCATION



ASSOCIATION LOCATION

Source : France Galop

A photograph of three riders on horses in a wooded area. The riders are wearing helmets and riding gear. The horses are dark brown. The background is filled with green trees. A large orange graphic is on the left side of the image. The text 'ENTRAÎNEURS' is overlaid in white.

# ENTRAÎNEURS



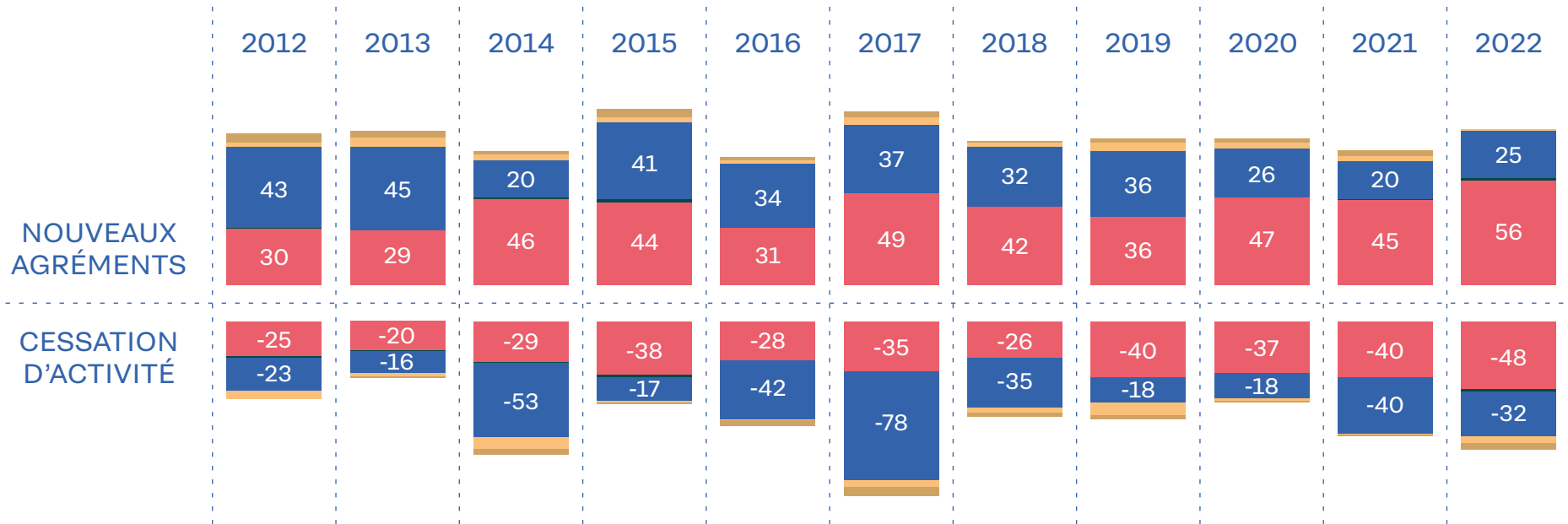
## LICENCES

LICENCES	2012	2013	2014	2015	2016	2017	2018	2019	2020	2021	2022
AUTORISATION D'ENTRAÎNER	56	54	53	52	45	45	44	40	39	39	33
ENTRAÎNEUR PARTICULIER	26	25	24	19	17	21	17	17	15	15	14
PERMIS D'ENTRAÎNER	676	684	647	644	622	610	600	588	574	553	529
ENTRAÎNEUR PRIVÉ	2		1	2						1	2
ENTRAÎNEUR PUBLIC	401	406	417	423	408	421	421	419	427	438	445
TOTAL	1 161	1 169	1 142	1 140	1 092	1 097	1 082	1 064	1 055	1 046	1 023

Source : France Galop



# NOUVEAUX AGRÉMENTS VS CESSATIONS D'ACTIVITÉ



AUEN ENPA ENPE ENPR ENPU



## TOP 30 PAR DISCIPLINE SELON LE NOMBRE DE PARTANTS EN 2022 PLAT UNIQUEMENT

ENTRAINEUR	% SUR LE TOTAL MESURE	NOMBRE DE PARTANTS	RANG
Mr Christophe Escuder	2,45 %	1081	1
Mr Henri-Alex Pantall	1,72 %	759	2
Ste Entr. J.c. Rouget Eurl	1,41 %	625	3
Mr Nicolas Caullery	1,39 %	615	4
Mr Jerome Reynier	1,32 %	583	5
Ste D'entr. Francis-H. Graffard	1,31 %	580	6
Ste Entr. Andre Fabre Sas	1,30 %	574	7
Ste Entr. Francois Monfort Earl	1,23 %	544	8
Ste Entr. Fabrice Vermeulen	1,10 %	486	9
Ste D'entr Jean-Pierre Gauvin	1,02 %	452	10
Ste D'entr. Edouard Monfort	1,00 %	440	11
Ste Entr. Mathieu Boutin Sarl	0,98 %	434	12
Ste D'entr. Nicolas Perret	0,98 %	432	13
Ste Entr Christophe Ferland Sarl	0,98 %	431	14
Ste D'entr. Ludovic Gadbin	0,97 %	427	15

ENTRAINEUR	% SUR LE TOTAL MESURE	NOMBRE DE PARTANTS	RANG
Ste Entr. Yann Barberot	0,96 %	423	16
Ste D'entr. Christophe Plisson	0,96 %	422	17
Mr Patrice Cottier	0,93 %	412	18
Mr Fabrice Chappet	0,90 %	398	19
Ste D'entr. Yoann Bonnefoy	0,90 %	396	20
Mr Gianluca Bietolini	0,84 %	371	21
Ste Entr. A & G Botti	0,83 %	365	22
Ste D'entr. Stephane Wattel	0,78 %	343	23
Ste D'entr. Cedric Boutin Earl	0,77 %	338	24
Ste D'entr. Charles Gourdain Sas	0,75 %	330	25
Mr Adrien Fouassier	0,73 %	323	26
Mme Manon Scandella-Lacaille	0,72 %	316	27
Ste Entr. Stephane Labate Sarl	0,71 %	315	28
Ste D'entr. C & Y Lerner	0,71 %	313	29
Ste Entr Pia & Joakim Brandt	0,70 %	311	30

Source : France Galop



## TOP 30 PAR DISCIPLINE SELON LE NOMBRE DE PARTANTS EN 2022 OBSTACLE UNIQUEMENT

ENTRAINEUR	% SUR LE TOTAL MESURE	NOMBRE DE PARTANTS	RANG
Mr Francois Nicolle	5,08 %	842	1
Ste D'entr. Iageneste & Macaire	4,35 %	722	2
Mr Arnaud Chaille-Chaille	3,26 %	540	3
Ste D'entr. Gabriel Leenders	3,15 %	523	4
Ste D'entr. David Cottin Sas	3,04 %	504	5
Ste D'entr. Y. Fouin Sarl	2,23 %	370	6
Ste D'entr. Patrice Quinton	2,20 %	365	7
Mr Mathieu Pitart	2,20 %	365	8
Mr Jerome Delaunay	2,14 %	355	9
Ste Entr. Augustin De Boisbrunet	2,12 %	351	10
Ste D'entr. Mickael Seror Earl	2,03 %	337	11
Ste D'entr Emmanuel Clayeux	1,86 %	308	12
Mr Pierre J. Fertillet	1,83 %	304	13
Ste D'entr. Philippe & C Peltier	1,82 %	302	14
Mme Daniela Mele	1,72 %	286	15

ENTRAINEUR	% SUR LE TOTAL MESURE	NOMBRE DE PARTANTS	RANG
Ste D'entr E. & G. Leenders	1,35 %	224	16
Mr Davide Satalia	1,33 %	220	17
Mr Xavier-Louis Le Stang	1,31 %	217	18
Scea Elevage Menuet	1,26 %	209	19
Ste Entr. Laurent Viel Scea	1,22 %	202	20
Ste D'entr.d.s. De Beauregard	1,13 %	188	21
Ste D'entr Erwan Grall	1,13 %	187	22
Ste D'entr. Sylvain Dehez Earl	1,09 %	181	23
Ste D'entr. Christophe Herpin	1,06 %	175	24
Ste D'entr. Marcel Rolland	1,03 %	171	25
Ste Entr P. Butel & J.I. Beaunez	1,02 %	169	26
Mr Thierry Poche	1,00 %	166	27
Mr Dominique Bressou	0,96 %	160	28
Ste Entr. Joel Boisnard Scea	0,90 %	150	29
Mr Eric Lecoiffier	0,86 %	143	30

Source : France Galop





# JOCKEYS



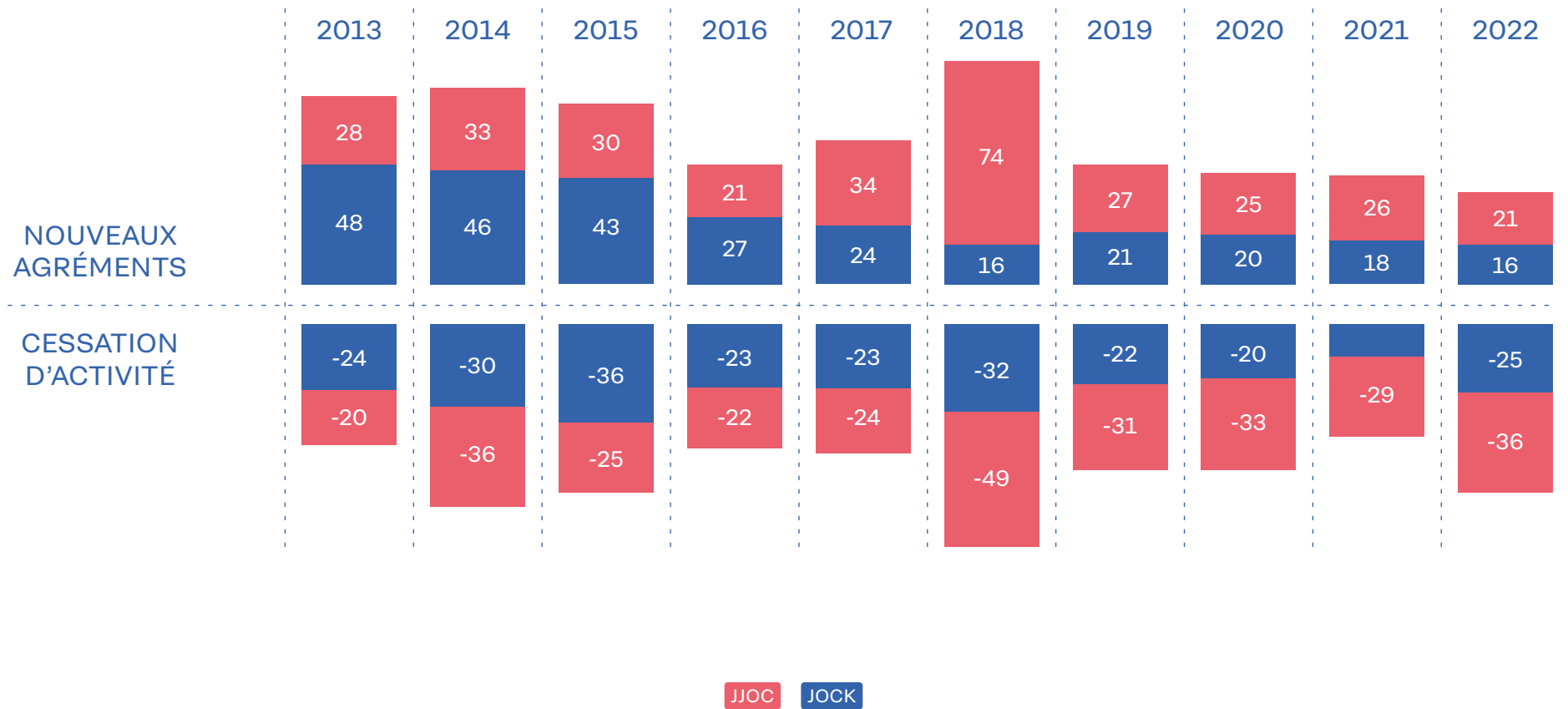
## LICENCES PAR ACTIVITÉ

ACTIVITÉS	2012	2013	2014	2015	2016	2017	2018	2019	2020	2021	2022
APPRENTIS	58	63	51	49	66	60	66	63	65	43	37
CAVALIÈRES	272	282	293	303	311	313	317	326	328	336	339
CAVALIERS	38	40	42	39	39	35	40	43	42	41	43
ESPOIRS	210	217	223	302	332	385	424	454	445	504	522
GENTLEMEN RIDERS	331	338	352	358	366	364	364	370	178	186	188
JEUNES JOCKEYS	133	143	154	150	146	158	183	186	180	173	165
JOCKEYS	351	372	395	405	400	400	393	382	381	379	383
STAGIAIRES	53	54	42	33	26	23	19	13	11	7	2

Source : France Galop



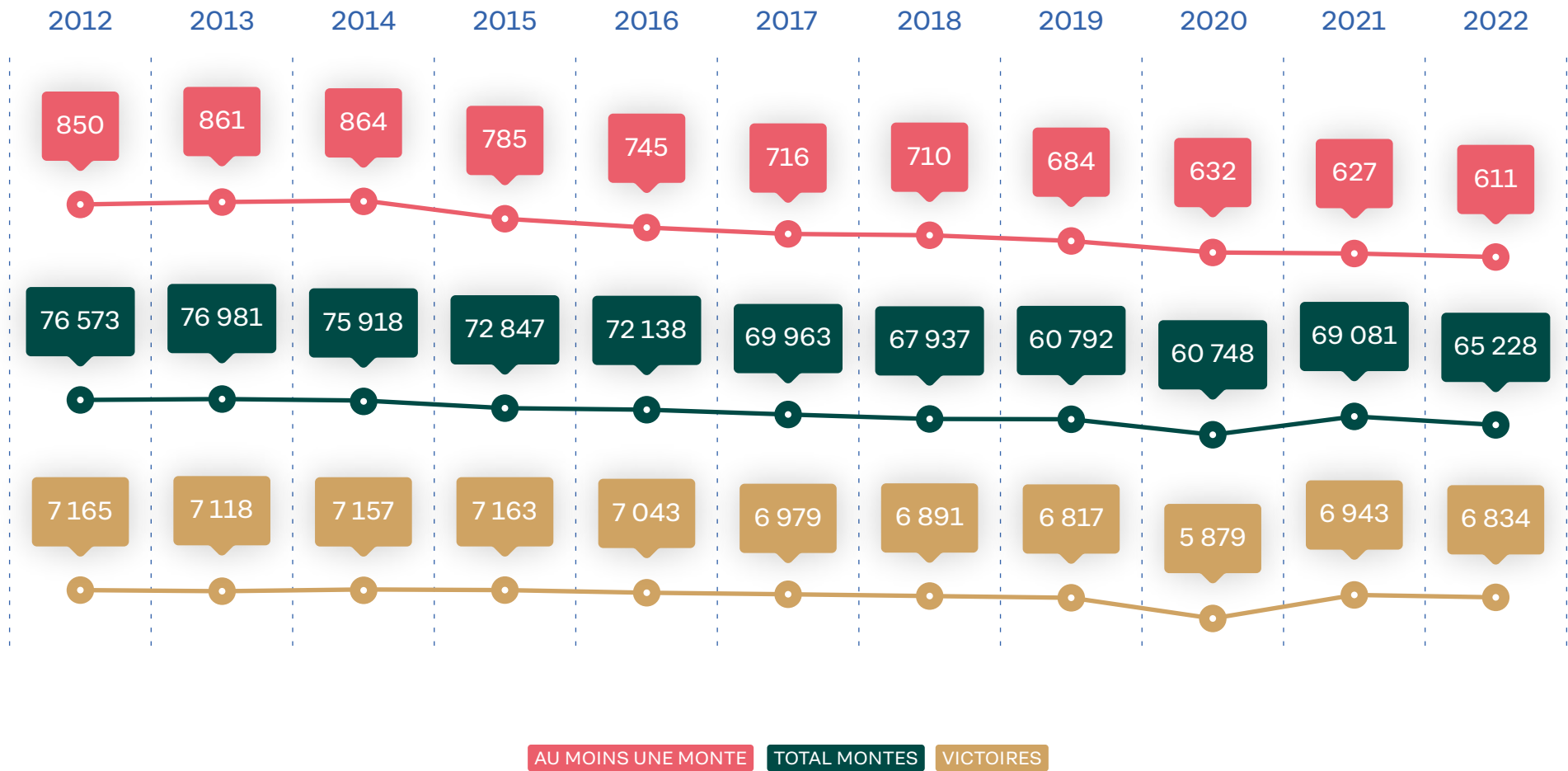
## NOUVEAUX AGRÉMENTS VS CESSATIONS D'ACTIVITÉ



Source : France Galop



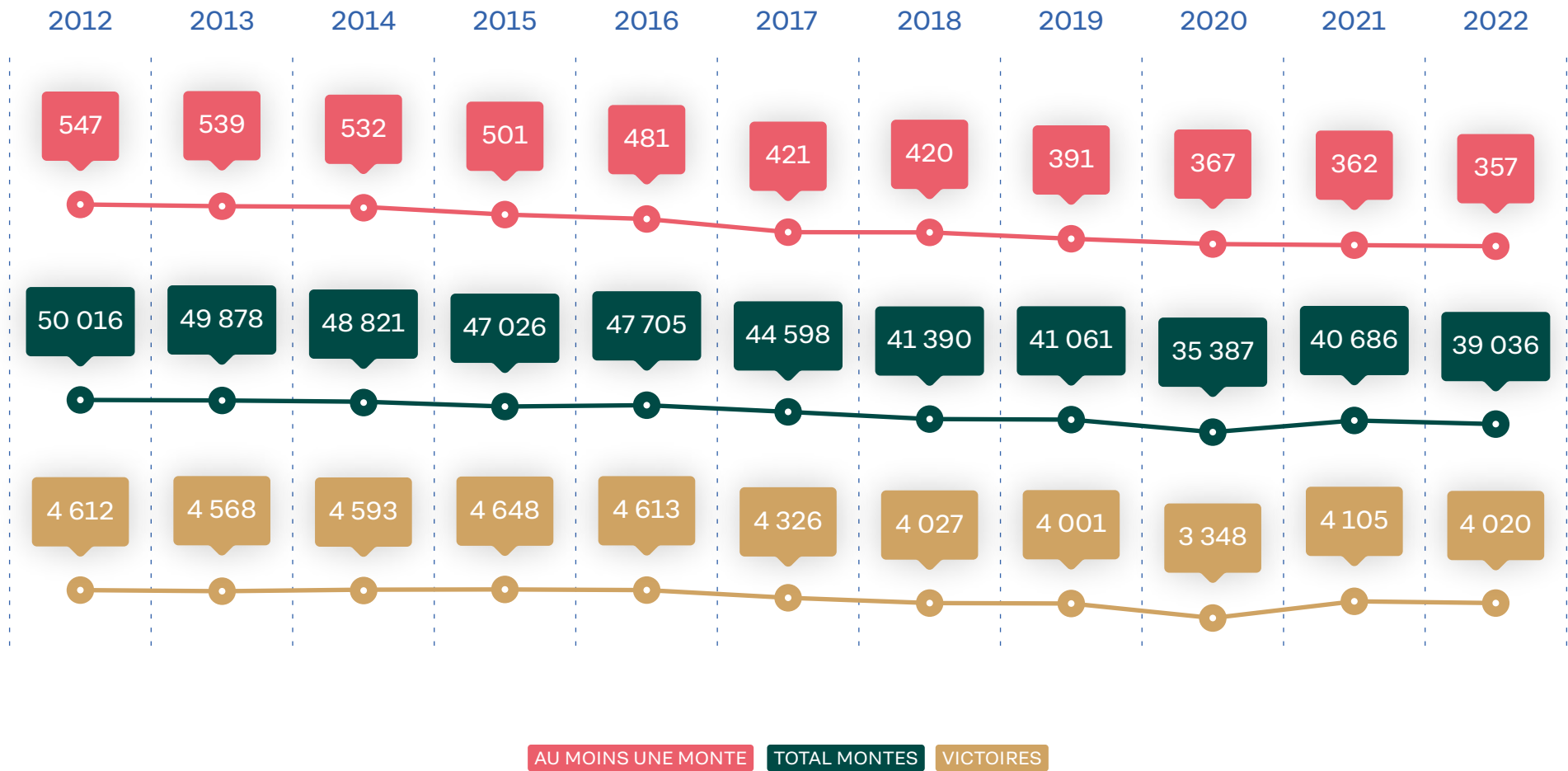
## STATISTIQUES GLOBALES



Source : France Galop



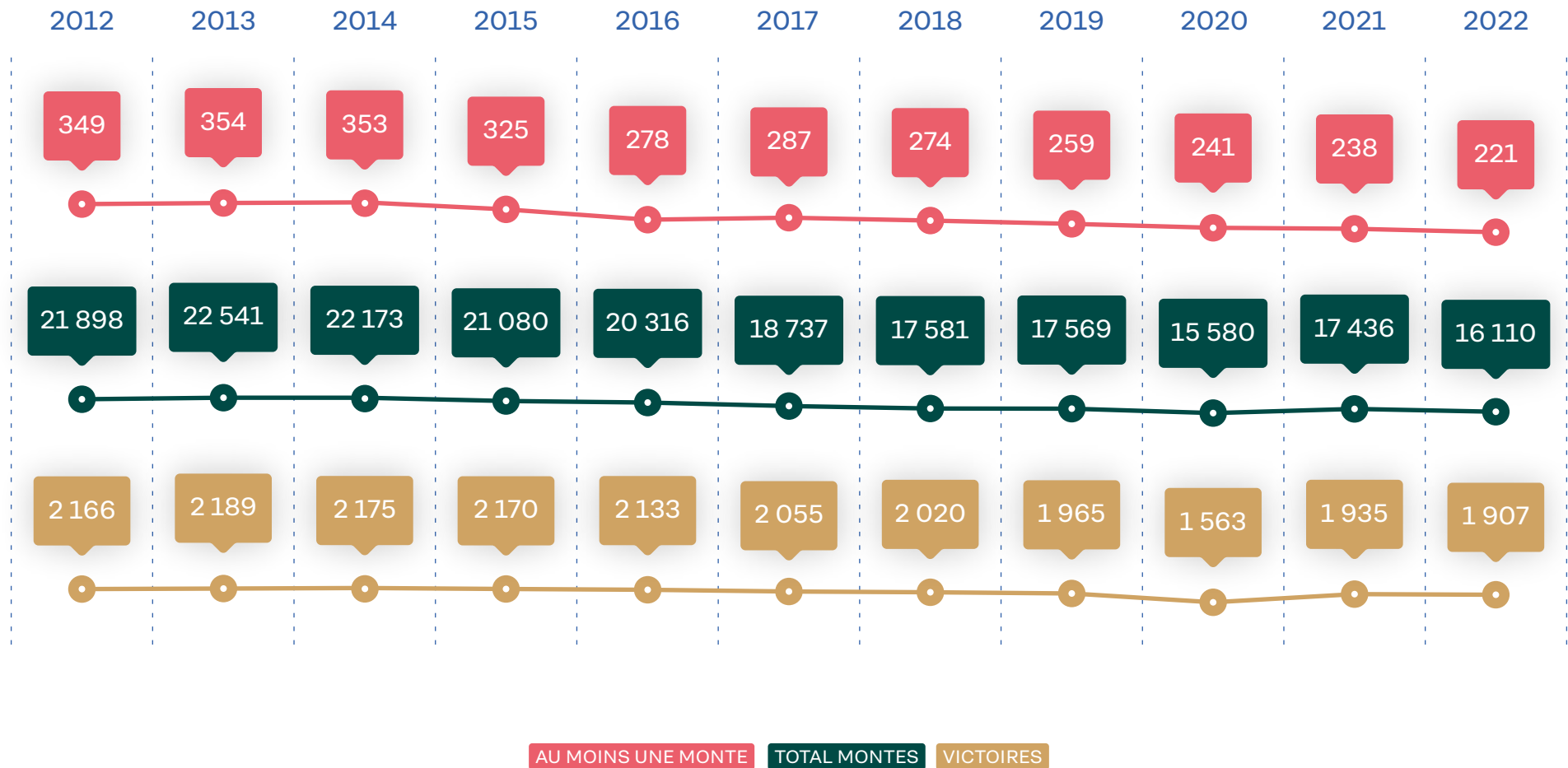
## STATISTIQUES JOCKEYS HOMMES PLAT



Source : France Galop



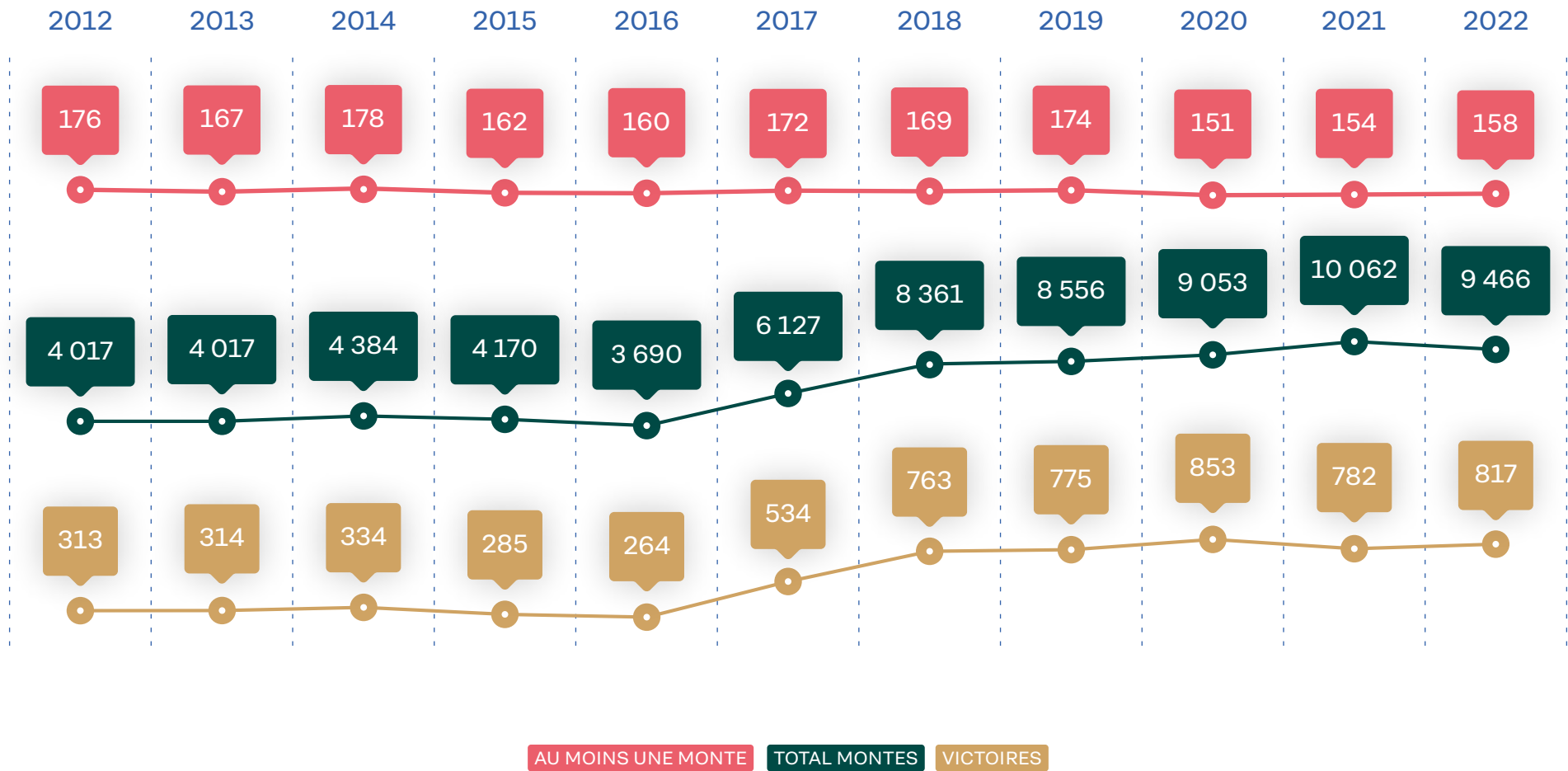
## STATISTIQUES JOCKEYS HOMMES OBSTACLE



Source : France Galop



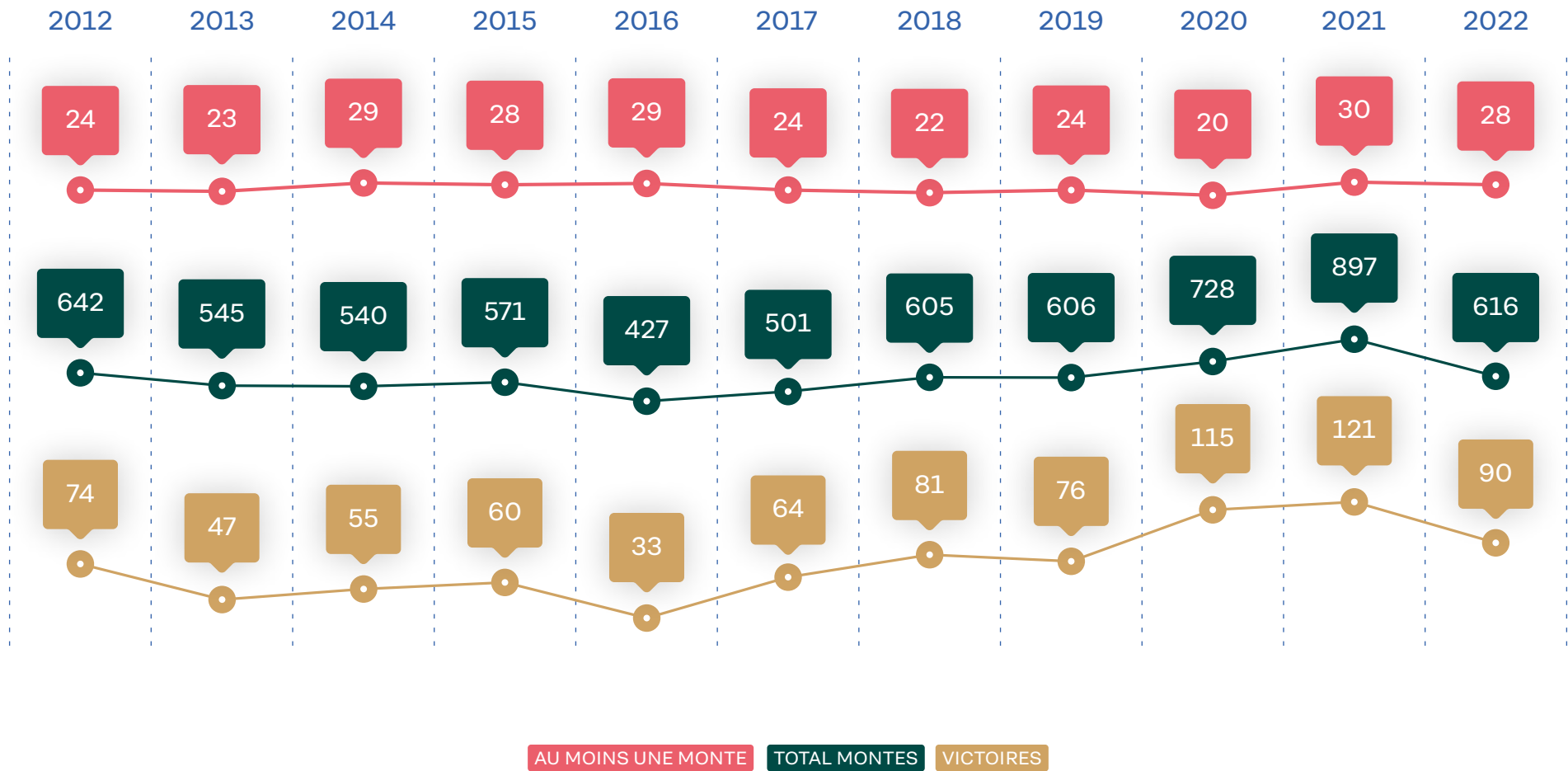
## STATISTIQUES JOCKEYS FEMMES PLAT



Source : France Galop




## STATISTIQUES JOCKEYS FEMMES OBSTACLE



Source : France Galop



# EMPLOI

 Godolphin

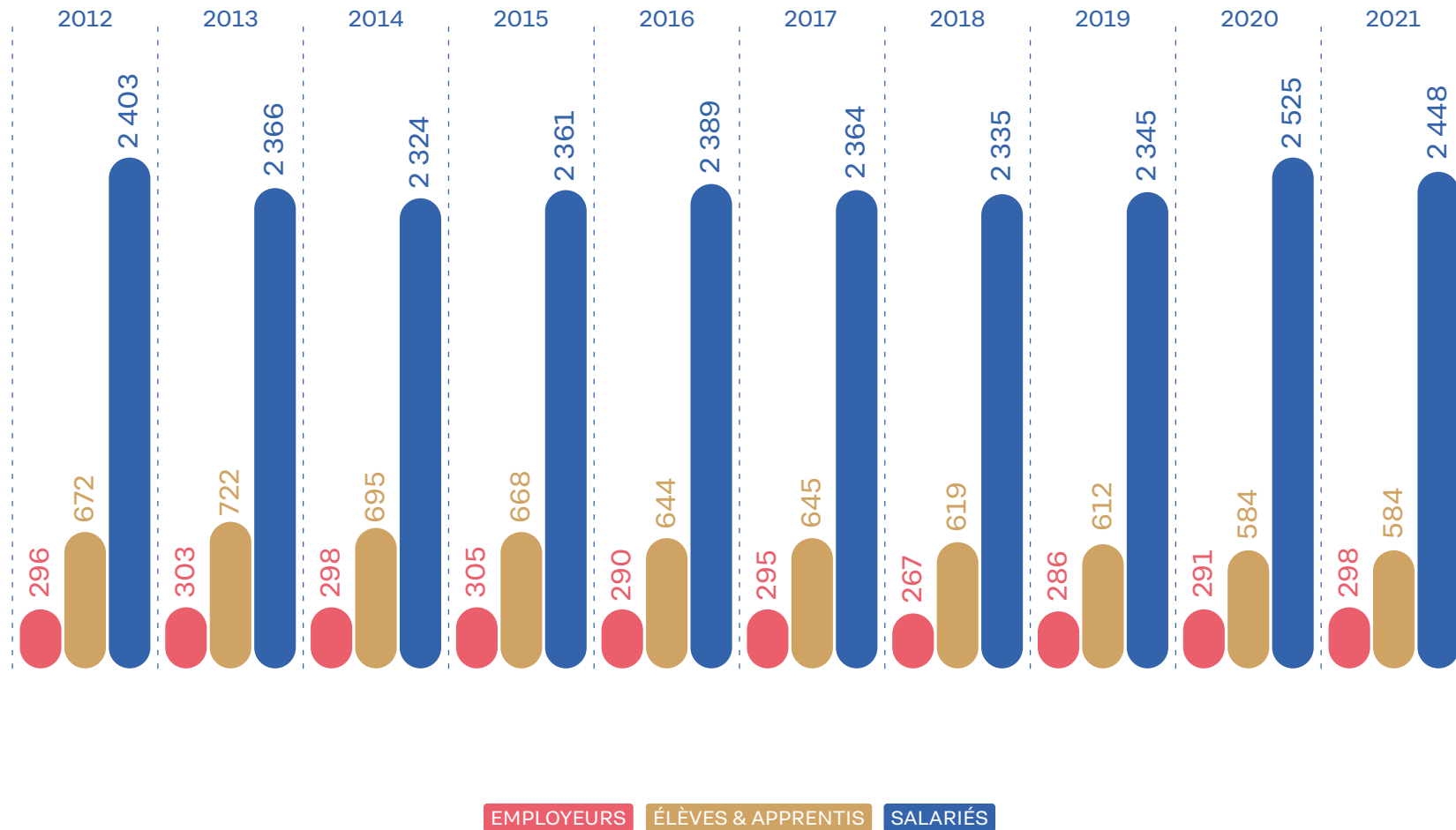
Personnel de Haras 2022

 Godolphin

Personnel de Soins 2022



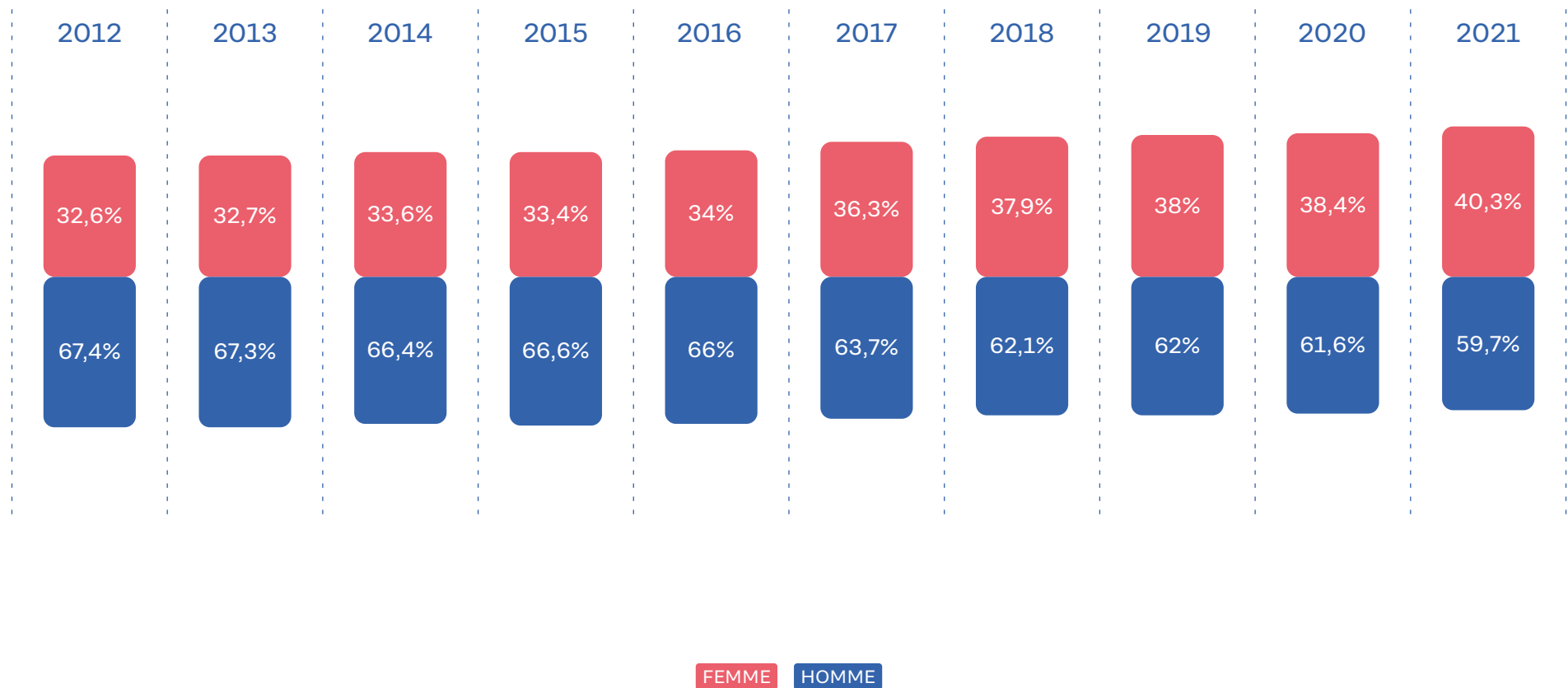
## SALARIÉS / EMPLOYEURS / ÉLÈVES ET APPRENTIS



Source : AFASEC — Périmètre : trot + galop



## POURCENTAGE SALARIÉS FEMMES & HOMMES



Source : AFASEC — Périmètre : trot + galop



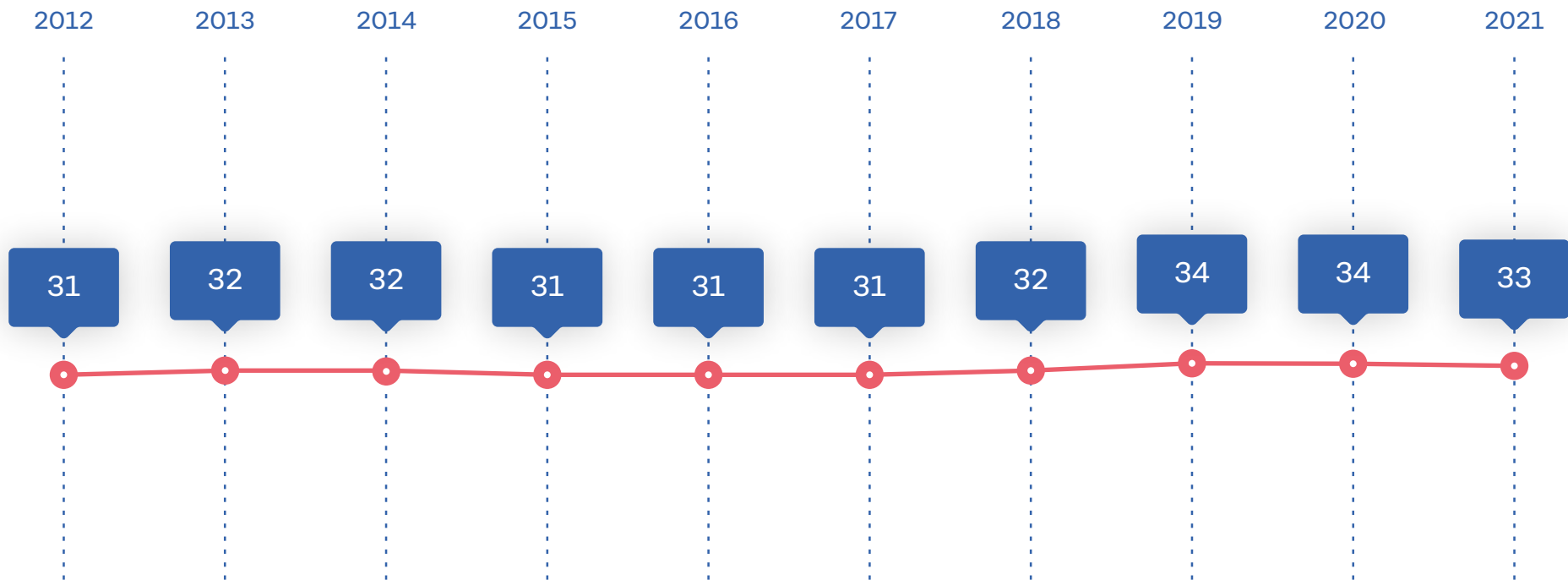
## RÉPARTITION PAR EFFECTIFS SALARIÉS

	3 À 5 SALARIÉS	6 À 10 SALARIÉS	11 À 15 SALARIÉS	16 À 20 SALARIÉS	21 À 25 SALARIÉS	26 À 30 SALARIÉS	31 À 50 SALARIÉS	+ DE 50 SALARIÉS
2012	77	48	31	22	11	3	9	3
2013	80	47	27	21	12	2	9	3
2014	86	51	23	25	9	1	10	2
2015	78	58	22	18	12	4	9	2
2016	53	64	29	14	10	2	14	3
2017	55	54	34	14	7	5	11	3
2018	70	43	32	20	10	2	10	3
2019	79	47	31	19	11	1	11	2
2020	75	60	25	18	14	4	10	3
2021	69	60	22	20	10	6	6	5

Source : AFASEC — Périmètre : trot + galop



## ÂGE MOYEN DES SALARIÉS



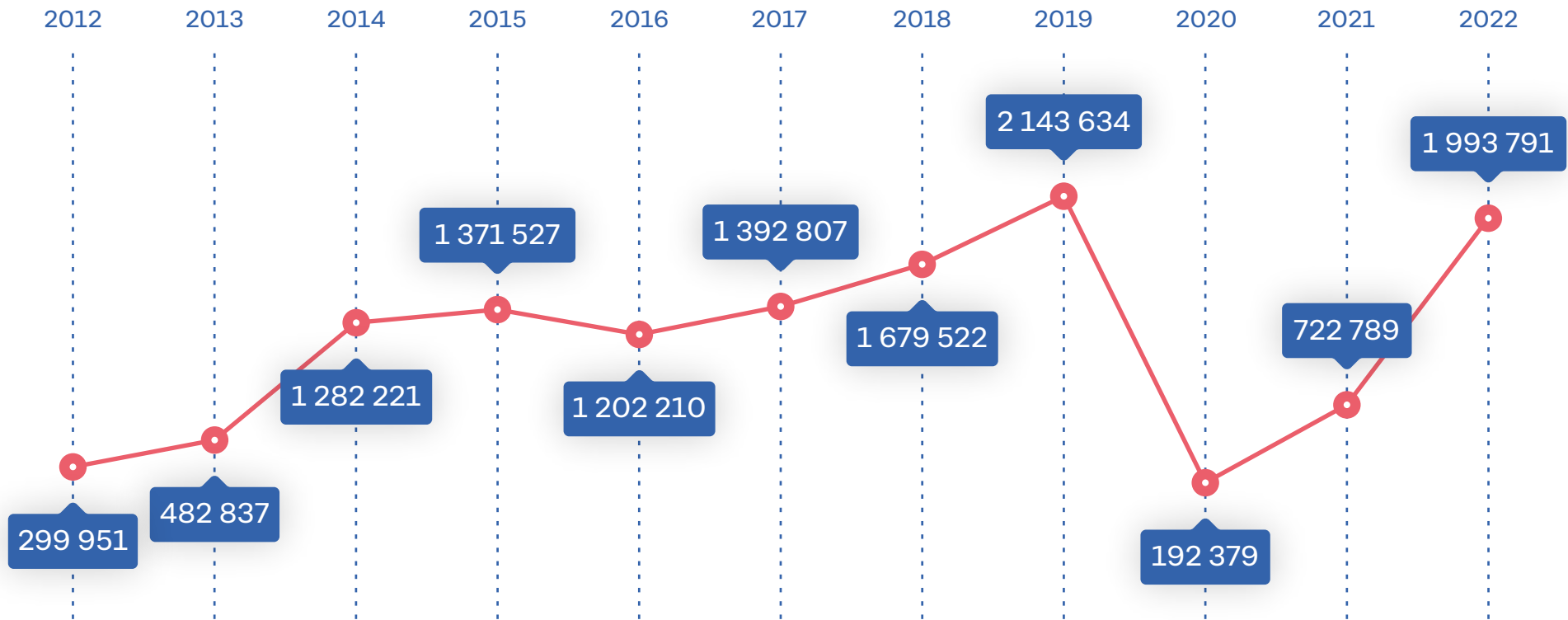
Source : AFASEC — Périmètre : trot + galop



# REVENUS COMMERCIAUX FRANCE GALOP



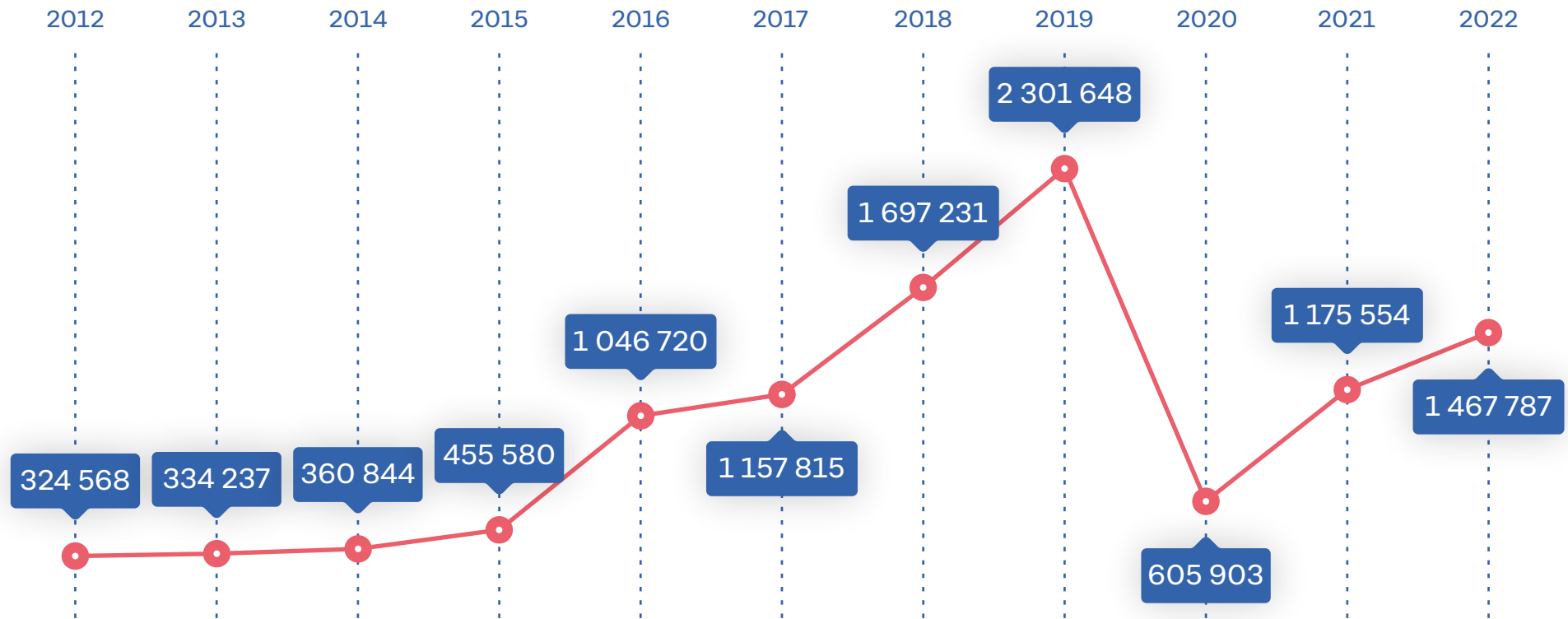
## CHIFFRE D'AFFAIRES BILLETTERIE



Source : France Galop



## CHIFFRE D'AFFAIRES LOCATIONS ÉVÉNEMENTIELLES

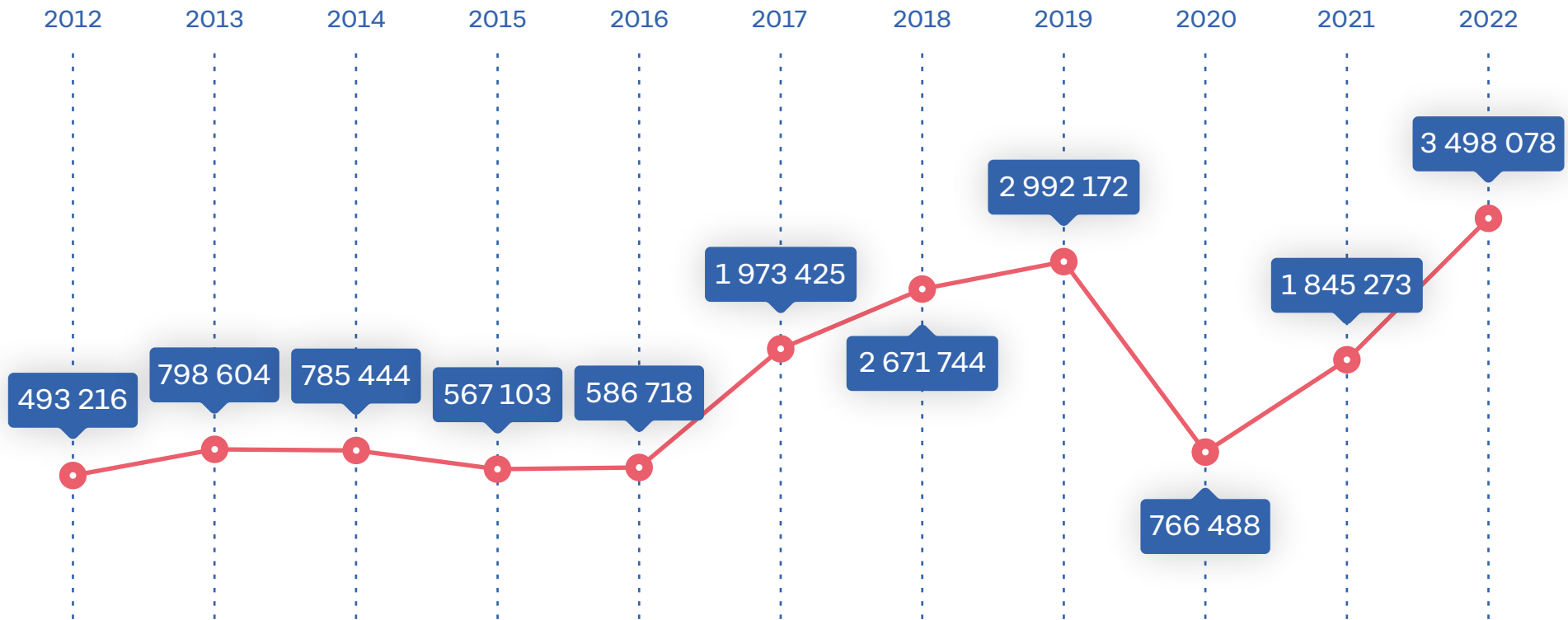


Source : France Galop





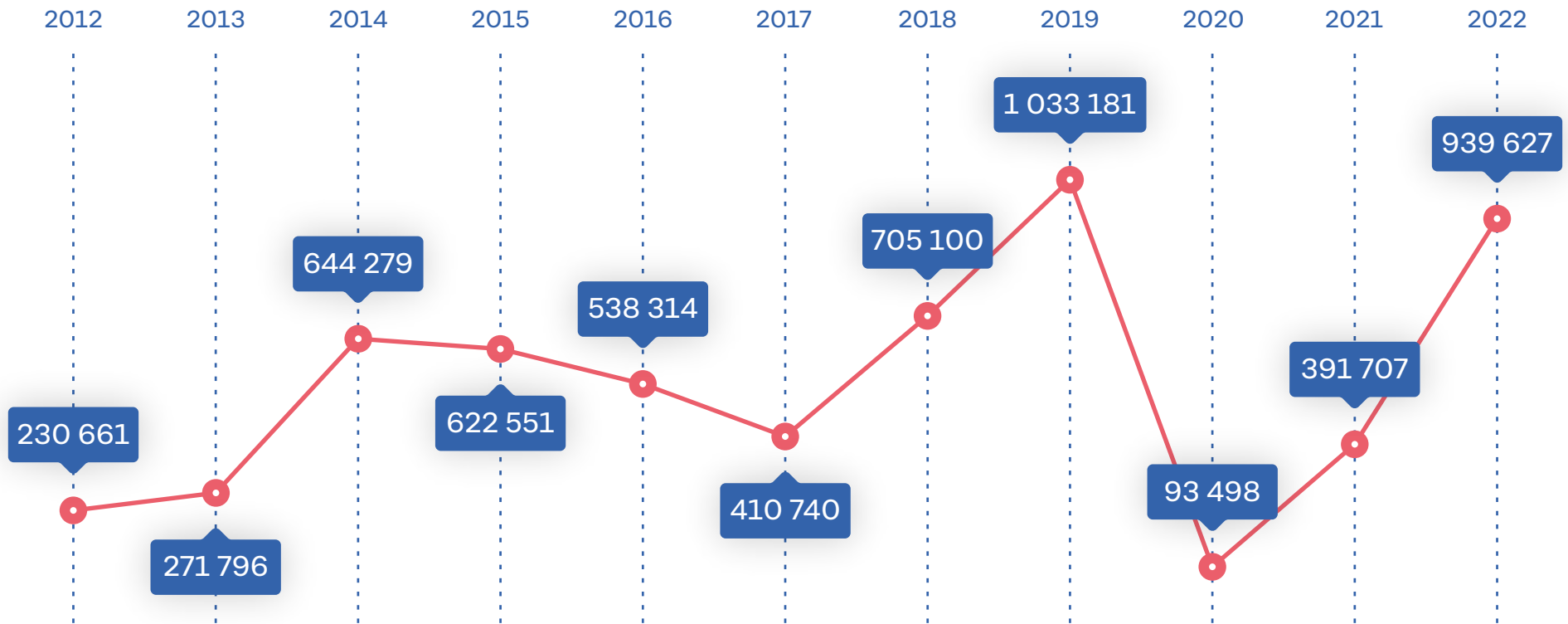
## CHIFFRE D'AFFAIRES HOSPITALITÉS (DONT ACTEURS DES COURSES)



Source : France Galop



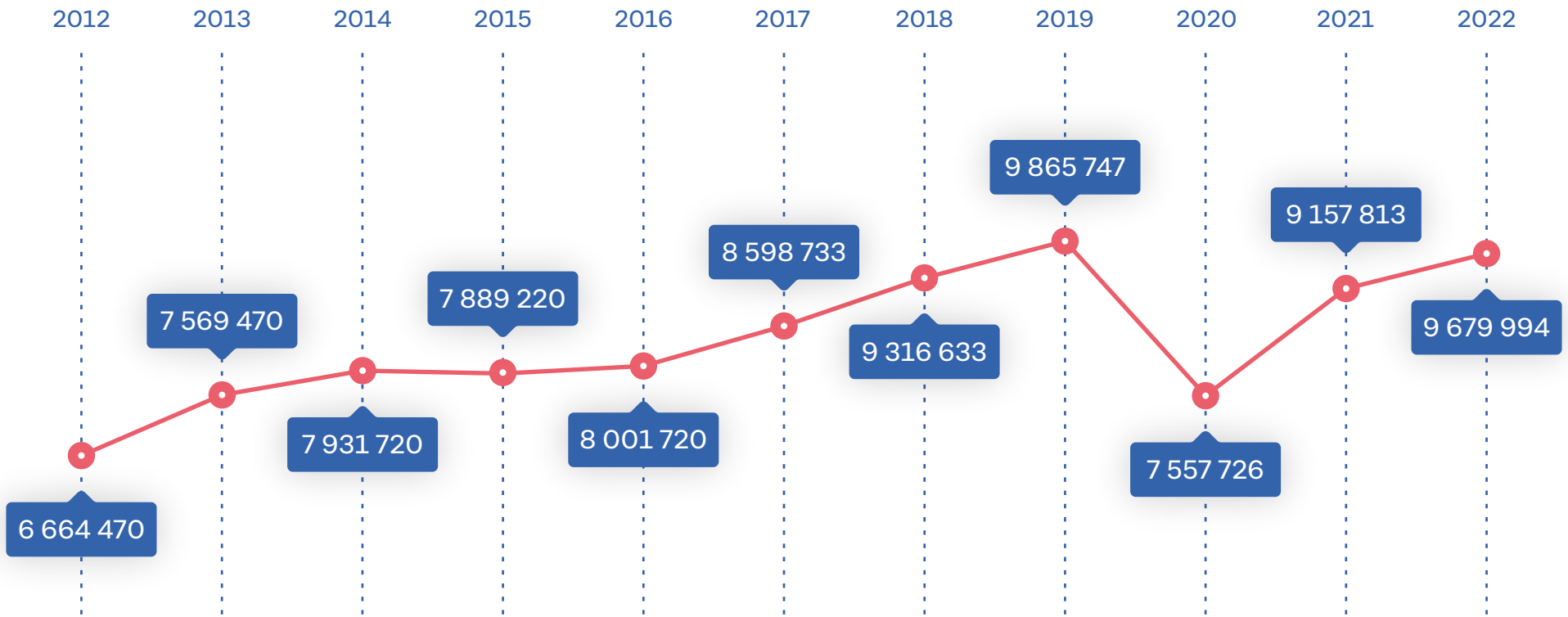
## REVENUS ISSUS DES CONCESSIONS



Source : France Galop



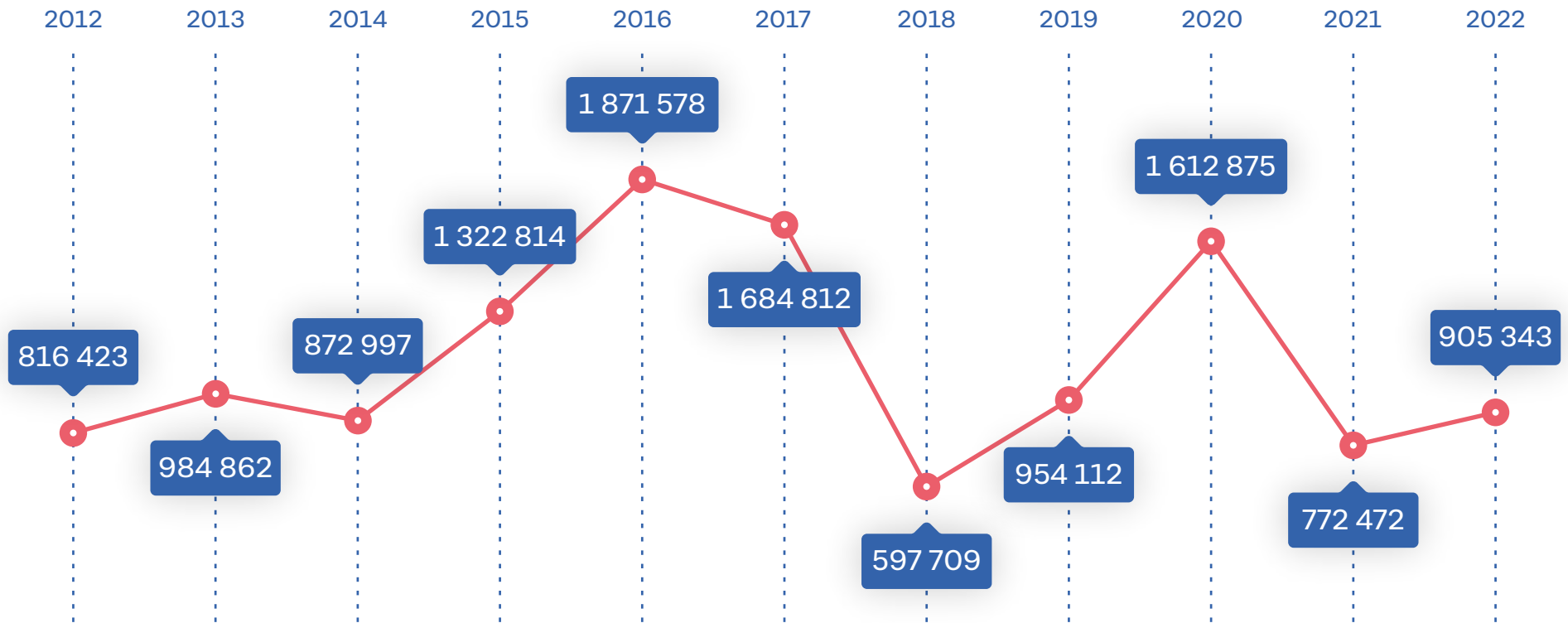
## SPONSORING



Source : France Galop



## DROITS TV



Source : France Galop

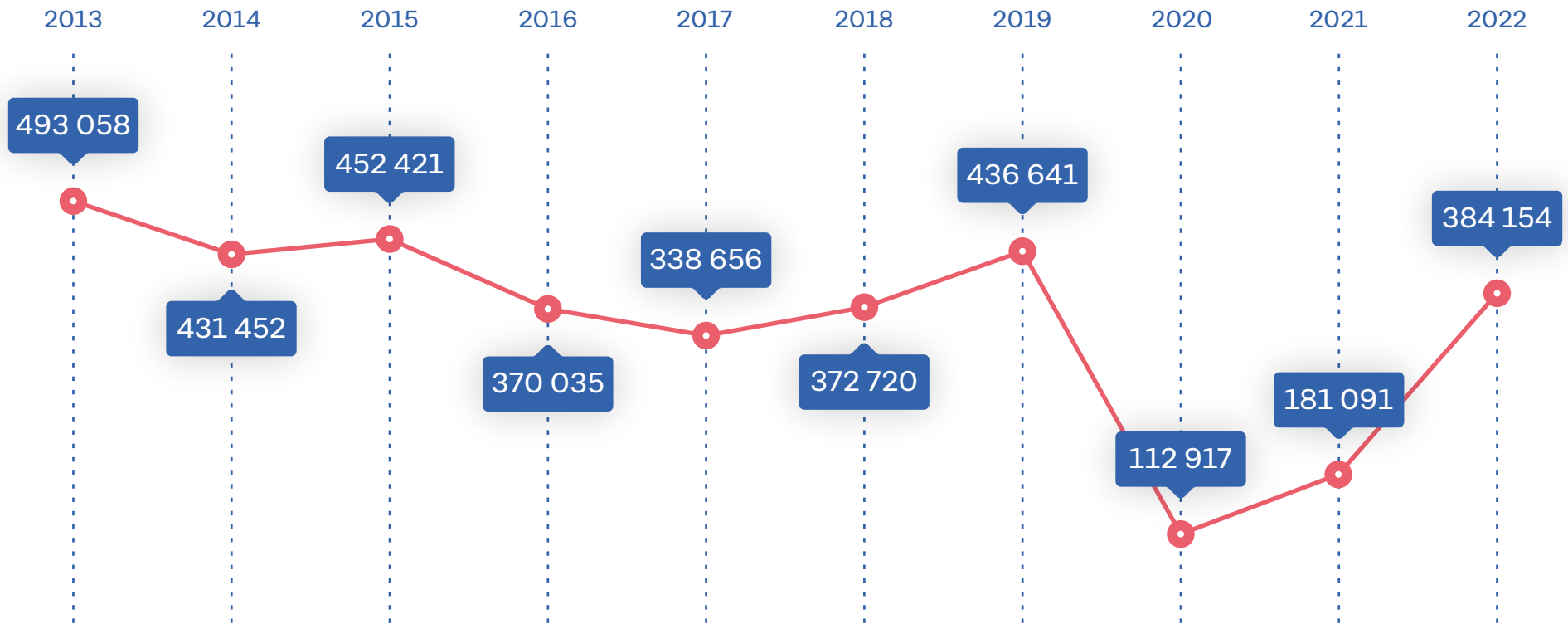


# FRÉQUENTATION & AUDIENCES



# FRÉQUENTATION HIPPODROMES FRANCE GALOP

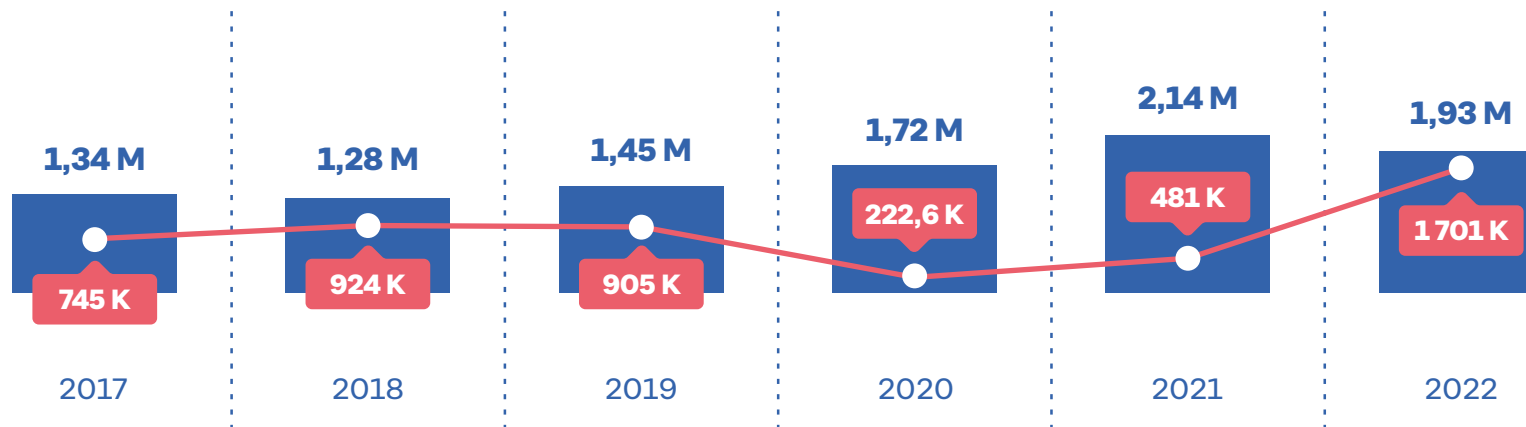
## GRATUIT & PAYANT



Source : France Galop



## NOMBRE DE VISITEURS FRANCE-GALOP.COM VS SITES ÉVÉNEMENTS - BILLETTERIE - PARISLONGCHAMP

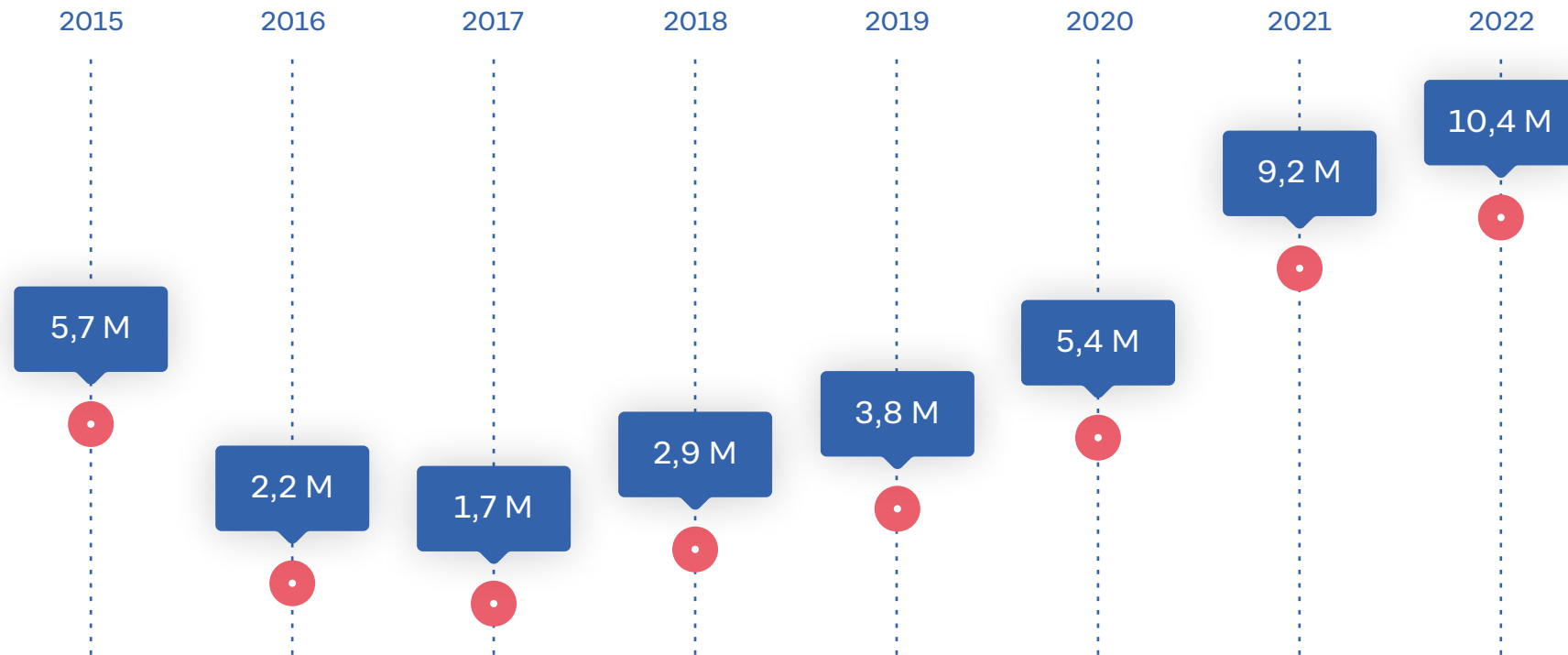


FRANCE GALOP SITES ÉVÉNEMENTIELS / BILLETTERIE

Source : France Galop



## NOMBRE DE VIDÉOS VUES (RÉSEAUX SOCIAUX)

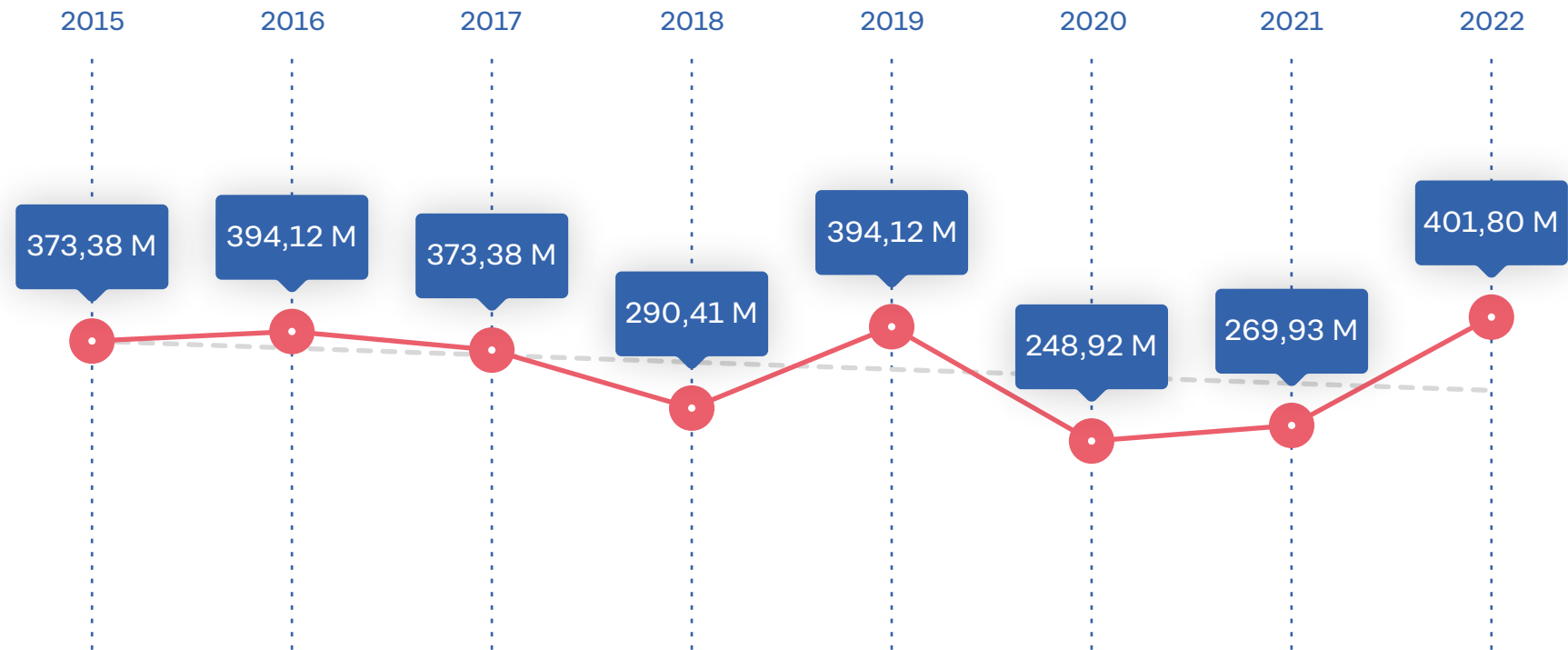


Source : France Galop





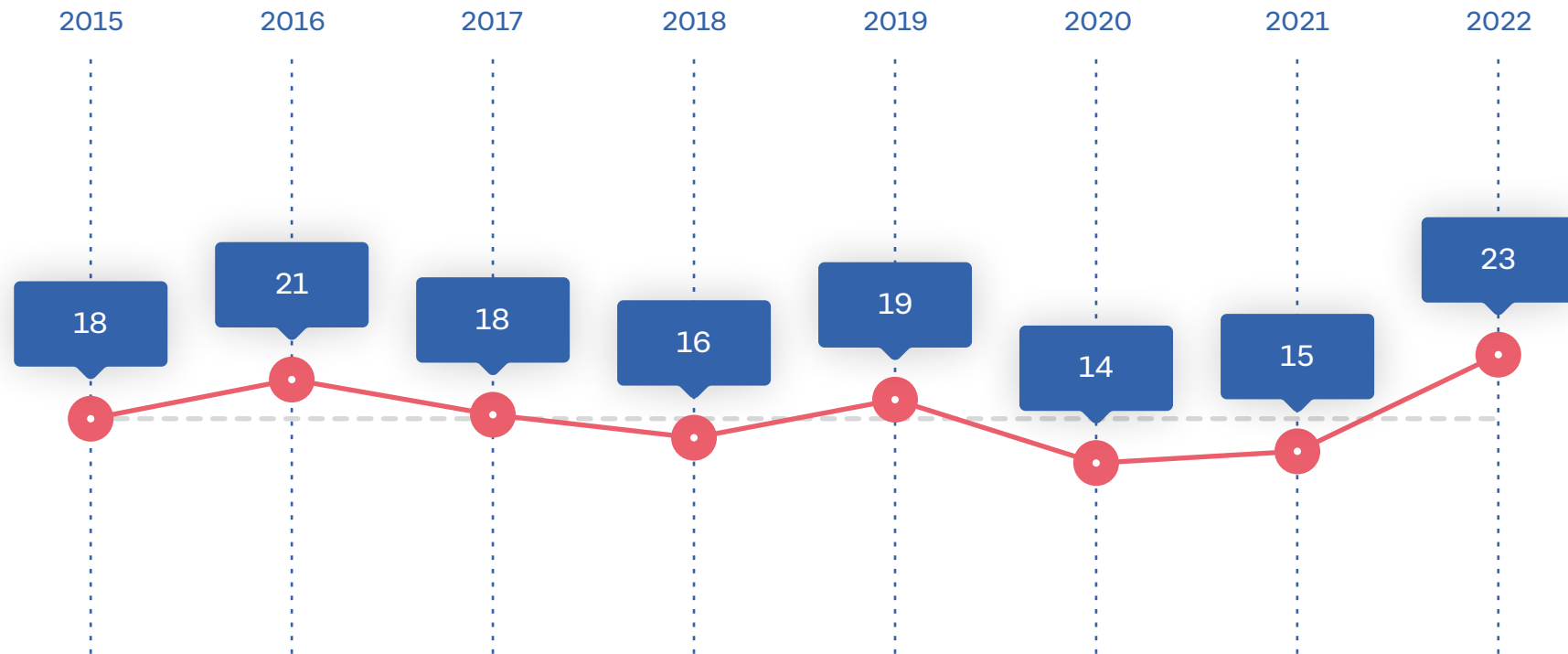
## PORTÉE GLOBALE DE LA DIFFUSION INTERNATIONALE



Source : France Galop



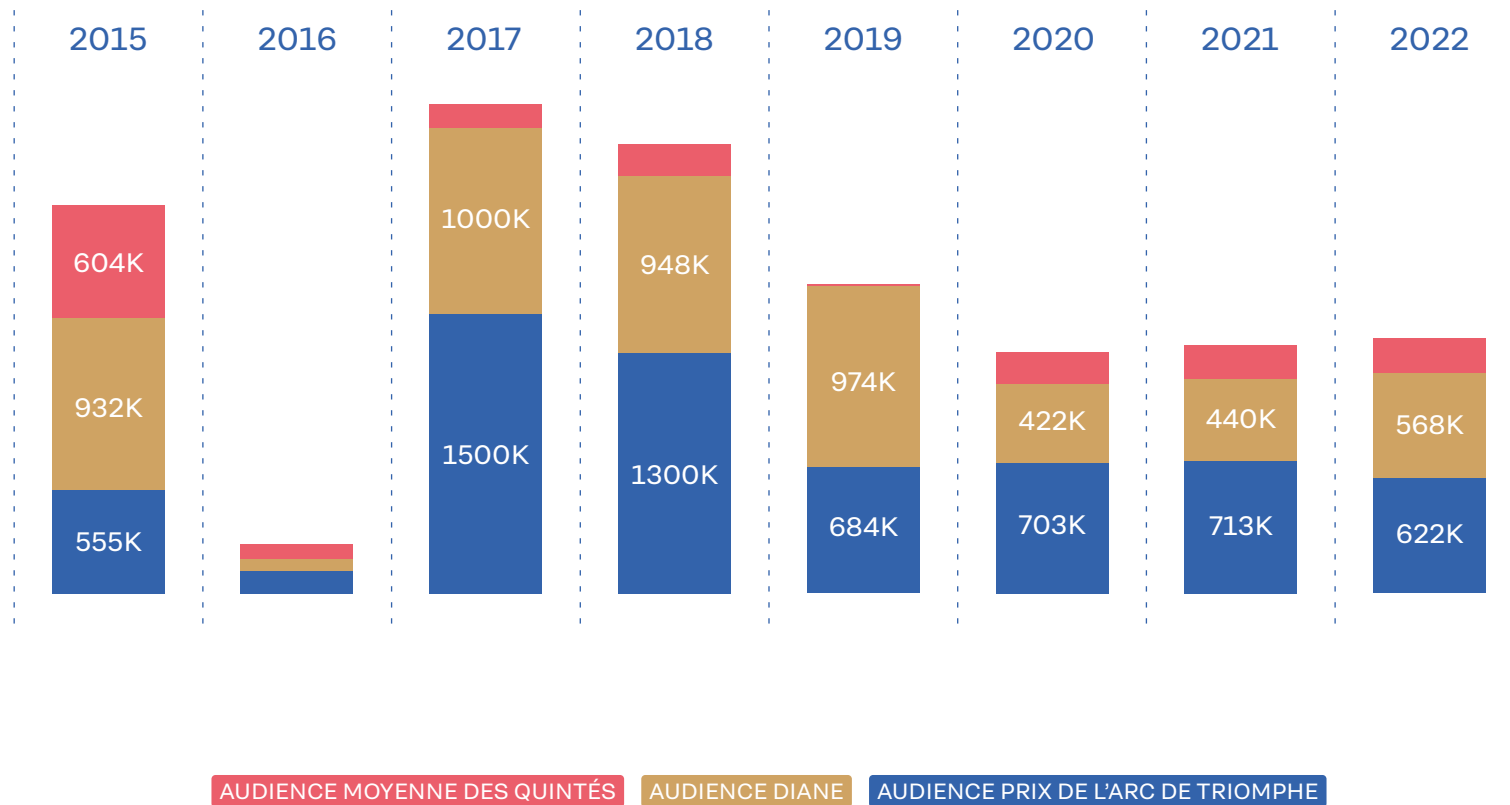
## NOMBRE DE PAYS ÉTRANGERS COUVERTS PAR LA DIFFUSION DU PRIX DE L'ARC DE TRIOMPHE ET DU PRIX DE DIANE



Source : France Galop



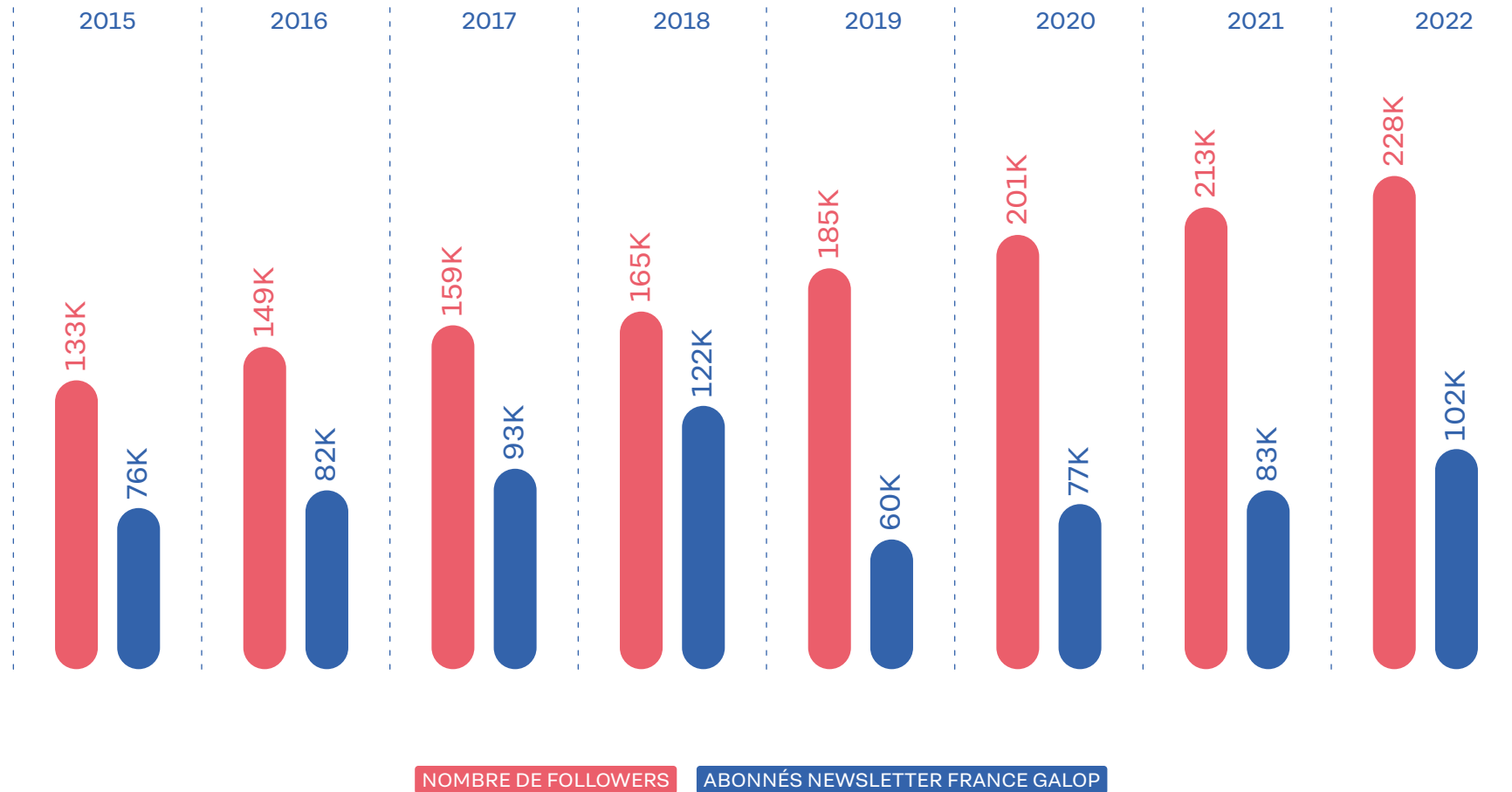
## AUDIENCE PRIX DE DIANE VS PRIX DE L'ARC DE TRIOMPHE VS AUDIENCE MOYENNE DES QUINTÉS



Source : France Galop



## NOMBRE D'ABONNÉS NEWSLETTER FRANCE GALOP VS NOMBRE DE FOLLOWERS



Source : France Galop